



UNIONE EUROPEA



REPUBBLICA ITALIANA



Regione Umbria
Giunta Regionale



Programma Operativo Regionale
Fondo Europeo
di Sviluppo Regionale



Rapporto
Annuale
di **E**secuzione
al 31 dicembre 2009

Giugno 2010

INDICE

1. IDENTIFICAZIONE.....	5
2. QUADRO D'INSIEME DELL'ATTUAZIONE DEL PROGRAMMA OPERATIVO	6
2.1. Risultati e analisi dei progressi	6
2.2. Informazioni sul rispetto del diritto comunitario	23
2.3. Problemi significativi incontrati e misure prese per risolverli.....	24
2.4. Modifiche nell'ambito dell'attuazione del Programma Operativo	24
2.5. Modifiche sostanziali a norma dell'articolo 57 del regolamento (CE) n. 1083/2006.....	28
2.6. Complementarità con altri strumenti.....	28
2.7. Modalità di sorveglianza.....	30
2.8. Riserva nazionale di efficacia e di efficienza	34
3. ATTUAZIONE IN BASE ALLE PRORITÀ.....	35
3.1. Asse I – Innovazione ed economia della conoscenza.....	35
3.1.1. Conseguimento degli obiettivi e analisi dei progressi	35
3.1.2. Problemi significativi incontrati e misure prese per risolverli.....	48
3.2. Asse II – Ambiente e prevenzione dei rischi.....	49
3.2.1. Conseguimento degli obiettivi e analisi dei progressi	49
3.2.2. Problemi significativi incontrati e misure prese per risolverli.....	59
3.3. Asse III – Efficienza energetica e sviluppo di fonti rinnovabili	60
3.3.1. Conseguimento degli obiettivi e analisi dei progressi	60
3.3.2. Problemi significativi incontrati e misure prese per risolverli.....	65
3.4. Asse IV – Accessibilità e aree urbane.....	66
3.4.1. Conseguimento degli obiettivi e analisi dei progressi	66
3.4.2. Problemi significativi incontrati e misure prese per risolverli.....	72
3.5. Asse V – Assistenza tecnica	73
3.5.1. Conseguimento degli obiettivi e analisi dei progressi	73
3.5.2. Problemi significativi incontrati e misure prese per risolverli.....	77
4. GRANDI PROGETTI.....	77
5. ASSISTENZA TECNICA.....	78
6. INFORMAZIONE E PUBBLICITÀ.....	80
7. VALUTAZIONE COMPLESSIVA.....	84

A L L E G A T I	85
PROGETTI SIGNIFICATIVI (Allegato 1).....	87
PROGETTI A CAVALLO CON LA PROGRAMMAZIONE 2000-2006 (Allegato 2).....	94
ELENCO PROGETTI CONFORMI AI CRITERI DI SELEZIONE APPROVATI DAL CDS (PROGETTI AMMISSIBILI I FASE) (Allegato 3)	94



1. IDENTIFICAZIONE

Programma Operativo	Obiettivo interessato:	Competitività Regionale e Occupazione
	Zona ammissibile interessata:	Territorio Regionale
	Periodo di programmazione:	2007-2013
	Numero del Programma (numero CCI):	2007 IT 162 PO 013
	Titolo del Programma:	Programma Operativo Regionale FESR 2007-2013
Rapporto annuale di esecuzione	Anno di riferimento:	2009
	Data dell'approvazione del rapporto annuale da parte del comitato di sorveglianza:	



2. QUADRO D'INSIEME DELL'ATTUAZIONE DEL PROGRAMMA OPERATIVO

2.1. RISULTATI E ANALISI DEI PROGRESSI

Nel corso del 2009 risultano avviate le procedure per l'attuazione del Programma Operativo, che tuttavia non hanno ancora prodotto effetti rilevanti sugli indicatori del POR. Pertanto, al fine di evidenziare lo stato di avanzamento del Programma, si illustrano di seguito le principali attività realizzate dalle tre Autorità.

Autorità di Gestione

Nel corso dell'anno 2009 l'Autorità di Gestione (AdG) del POR FESR Umbria 2007-2013 ha provveduto a completare la predisposizione dei documenti necessari all'attuazione del Programma Operativo. Si tratta, in particolare, della "descrizione del sistema di gestione e controllo" del POR FESR, ai sensi dell'art. 71 del Regolamento (CE) n. 1083/2006, e dell'elaborazione del "Manuale delle procedure di attività dell'Autorità di Gestione".

Il modello di gestione e controllo individuato dalla Regione Umbria, in coerenza con le disposizioni regolamentari, garantisce una precisa ripartizione delle competenze tra i soggetti/organismi coinvolti nell'implementazione e nella sorveglianza del Programma [AdG; Autorità di Certificazione (AdC), Autorità di Audit (AdA)]. La [descrizione del Sistema di gestione e controllo](#) del POR FESR Umbria 2007-2013 è stata sottoposta alla valutazione dell'Ispettorato Generale per i Rapporti finanziari con l'Unione Europea (IGRUE) per il rilascio del parere di conformità e, successivamente, è stata trasmessa alla Commissione Europea tramite il Sistema di scambio informatizzato di dati tra gli Stati membri e la Commissione Europea (SFC 2007).

In seguito all'adozione degli interventi correttivi e integrativi richiesti, la DG della Commissione Europea, con lettera n. 5943 dell'8 luglio 2009, ha comunicato la conformità della Descrizione dei sistemi di gestione e controllo agli artt. 58-62 del Regolamento (CE) n. 1083/2006. Di conseguenza, sono state dichiarate soddisfatte le condizioni per il primo pagamento intermedio, di cui all'art. 85 del Regolamento (CE) n. 1083/2006.

Il documento contenente la descrizione del sistema di gestione e controllo del POR FESR è stato adottato con Determinazione Direttoriale n. 8988 del 6 ottobre 2009 e pubblicato sia sul Bollettino Ufficiale della Regione Umbria (Supplemento ordinario n. 3 al Bollettino Ufficiale - serie generale - n. 48 del 28 ottobre 2009) che sul sito internet della Regione dedicato al POR FESR (http://www.regione.umbria.it/docup/html/fesr_docprogr.htm).

Al fine di migliorare la qualità complessiva dei sistemi di gestione e di controllo del POR, l'AdG ha elaborato il "[Manuale delle procedure di attività](#)", approvato con Determinazione Direttoriale n. 9622 del 26 ottobre 2009 e pubblicato sia sul Bollettino Ufficiale della Regione Umbria (Supplemento ordinario n. 3 al Bollettino Ufficiale - serie generale - n. 52 del



18 novembre 2009) che sul sito internet della Regione dedicato al POR FESR (http://www.regione.umbria.it/docup/html/fesr_docprogr.htm). Lo scopo principale del documento è la definizione delle procedure e delle metodologie operative relative all'attività dell'AdG e dei Responsabili di Attività (di seguito RdA) del POR FESR. Esso illustra il quadro di insieme delle funzioni in capo ai vari livelli di gestione e contiene istruzioni di dettaglio per la realizzazione dei singoli processi, secondo quanto previsto dalle disposizioni regolamentari comunitarie, nazionali e regionali. In allegato al manuale sono forniti i principali strumenti operativi in grado di supportare il processo di implementazione del POR FESR (*check list* per i controlli documentali e in loco, piste di controllo per macroprocesso, etc), in larga parte derivanti dagli orientamenti forniti dalla Commissione Europea, dal Ministero dell'Economia e Finanze - Ragioneria Generale dello Stato - I.G.R.U.E e dal Quadro Strategico Nazionale (QSN).

Il manuale delle procedure di attività, configurandosi quale documento strutturalmente in evoluzione, sia perché fa riferimento a norme, orientamenti e sistemi (ad es. monitoraggio) in corso di modifica o adattamento, sia perché in linea con la maggiore flessibilità ed autonomia assegnata agli Stati membri nell'ambito della nuova programmazione, potrà essere aggiornato/adequato in relazione all'esigenza di armonizzare le procedure in capo alle diverse Autorità.

Autorità di Certificazione

Nel corso della prima metà del 2009, l'AdC è stata impegnata nel completamento della [procedura prevista dall'art. 71 del Regolamento \(CE\) n. 1083/2006](#) ai fini del rilascio del parere positivo di conformità dei sistemi di gestione e controllo, realizzato attraverso un articolato percorso che ha coinvolto tutte le Autorità. In particolare, dopo la revisione della strategia di audit da parte dell'AdA, l'AdC ha proceduto alla definitiva approvazione del [Manuale delle procedure e metodologie per lo svolgimento dell'attività dell'AdC](#) (avvenuta con DD 1775 del 27/2/2009), inizialmente inviato in bozza alla Commissione Europea, come da accordi intercorsi con i referenti dell'IGRUE incaricati di elaborare la connessa relazione di conformità.

Per quanto riguarda il sistema informativo - contabile del Programma Operativo, è stata operata la scelta di integrare il sistema informativo del POR con il sistema contabile dell'AdC, affidandone la realizzazione al partner tecnologico Webred SpA. Dopo un'intensa attività di analisi in tavoli congiunti tra le Autorità, i RdA, il responsabile del progetto - nella persona del dirigente del servizio Statistica e valutazione degli investimenti - e i referenti della Webred SpA, è stato predisposto un progetto esecutivo, inserendo i contenuti essenziali nell'apposito capitolo della Descrizione del sistema di gestione e controllo.

In data 17 giugno 2009 si è tenuto l'[audit di sistema dell'AdC](#) sia per il POR FESR in oggetto che per il POR FSE Umbria 2007-2013. Dal momento che il sistema informativo - contabile non era ancora completato, la verifica ha riguardato solo gli aspetti organizzativi e procedurali, rinviando la parte relativa alla strumentazione informatica ad uno specifico audit



congiunto con l'AdG. La verifica dell'AdC si è conclusa con esito regolare, come da rapporto finale di audit del 12 agosto 2009.

In vista dell'audit della strumentazione informatica, è stato intensificato il calendario degli incontri, anche in forma ristretta tra l'AdC e la Webred SpA. In tale ambito, è stato formalmente costituito un apposito gruppo di monitoraggio, come specificato nella Determinazione Dirigenziale del Servizio Statistica e valutazione degli investimenti n. 6677 del 13 luglio 2009, tra i cui componenti figura il Responsabile della Sezione Certificazione della spesa, monitoraggio finanziario e reportistica, con il compito di verificare la corretta evoluzione del progetto da parte di Webred SpA. Nel corso di tali incontri sono stati definiti i *workflow* per la gestione del processo di certificazione ed i connessi *format* ufficiali da utilizzare per attestare la spesa e per gestire le posizioni di recupero.

Relativamente all'attività di certificazione, sono state presentate alla Commissione, tramite SFC, le seguenti certificazioni della spesa per un totale di progetti certificati pari a n. 208:

POR FESR UMBRIA 2007-2013				
Progressi Certificazione	Data trasmissione	Spese certificate		
		TOTALE	Quota comunitaria	Quota L.183/87
I	15/10/2009	3.725.000,87	1.604.810,40	2.120.190,47
II	24/12/2009	25.887.126,08	11.152.729,94	14.734.396,14
TOTALE		29.612.126,95	12.757.540,34	16.854.586,61

La predisposizione delle certificazioni ha comportato un cospicuo impegno da parte dell'AdC che, nelle more del rilascio definitivo del sistema informativo-contabile, ha dovuto procedere al trattamento dei dati su formato cartaceo, utilizzando una modulistica predisposta dalla stessa AdC e condivisa dall'AdG.

Inoltre, trattandosi delle prime certificazioni, è stato necessario approfondire il controllo al 100% della documentazione presentata, attesa la definizione puntuale della natura e dell'intensità dei controlli di primo livello da espletare da parte delle strutture competenti e la necessaria predisposizione da parte di queste delle piste di controllo e delle *check list* per le diverse tipologie di verifiche previste dall'art. 13 del Regolamento (CE) n. 1828/2006. A corredo della prima certificazione, è stata predisposta un'apposita relazione illustrativa che descrive le criticità emerse e le modalità con cui l'AdC, nella fase iniziale di affinamento dei sistemi di gestione e controllo, ha comunque potuto presentare le certificazioni della spesa.



Autorità di Audit

Con nota prot. n. 1025 del 05/02/2009, la DG Regio ha comunicato l'accettazione della Strategia di Audit.

Nel corso del primo semestre del 2009, l'AdA ha provveduto ad elaborare una versione aggiornata del "Manuale delle procedure dell'Autorità di Audit della Regione Umbria" ed, in particolare, delle *check list* per gli audit di sistema e delle operazioni alla luce delle nuove indicazioni pervenute dalla Commissione e di approfondimenti condotti in collaborazione con le altre AdA regionali. Il Manuale è stato approvato in data 10 giugno 2009 con Determinazione Dirigenziale n. 5604.

Nei mesi di giugno-luglio 2009 l'AdA ha effettuato i primi controlli di sistema nei confronti dell'AdG e dell'AdC, ai sensi all'art. 62 comma 1 lettera d) del Regolamento (CE) n. 1083/2006 ed ai fini della presentazione del rapporto annuale di controllo e del rilascio del relativo parere in merito all'efficace funzionamento dei sistemi di gestione e controllo.

L'attività di controllo, svolta in conformità con quanto previsto nella strategia di audit, si è realizzata mediante il confronto diretto con i soggetti interessati, previa valutazione della documentazione predisposta, e attraverso la compilazione dell'apposita *check list*, finalizzata alla verifica dell'efficienza dei sistemi di gestione e controllo del Programma Operativo messi in atto dalle Autorità suddette.

Gli audit di sistema sull'AdG e sull'AdC hanno avuto esito regolare: i sistemi di gestione e controllo funzionano in modo adeguato, nel rispetto delle normative comunitarie e nazionali, e sono conformi alla descrizione del sistema di gestione e controllo ex art. 71 del Regolamento (CE) n.1083/2006. Tuttavia, in entrambi i casi, è stato sottolineato come non sia stato possibile affrontare tutti i quesiti della *check list* per l'audit di sistema a causa dell'assenza di spese certificate e dell'impossibilità di verificare l'effettiva funzionalità del sistema informativo, ancora in fase di progettazione al momento degli audit. Il rapporto finale di audit sull'AdG è stato concluso il 4 settembre 2009, mentre il rapporto finale di audit di sistema sull'AdC è stato concluso il 12 agosto 2009. Nei Rapporti l'AdA riporta alcune raccomandazioni che le rispettive Autorità devono tenere in considerazione al fine di migliorare il sistema nel suo complesso e, dunque, per evitare il generare di eventuali criticità future nell'implementazione del sistema di gestione e controllo del Programma Operativo.

L'audit di sistema presso i RdA è stato effettuato nel corso del secondo semestre del 2009, con lo scopo di individuare gli Organismi da sottoporre a controllo. Nel mese di ottobre è stato effettuato il controllo di sistema presso il Responsabile dell'Attività b1 "Sostegno alla diffusione delle TIC nelle PMI" e dell'Attività c1 "Attività di stimolo e accompagnamento all'innovazione" dell'Asse I "Innovazione ed economia della conoscenza" e nel mese di novembre è stato eseguito l'audit di sistema presso il RdA a2 "Progetti aziendali di investimento innovativo" dell'Asse I. Il rapporto di audit sul RdA a2 è stato concluso in data 23/03/2010; il rapporto sul RdA b1 e c1 è in corso di formalizzazione. In entrambi i casi, il controllo ha dato esito regolare con alcune raccomandazioni.

Tra la fine di novembre e la prima decade di dicembre 2009 è stato effettuato l'audit di sistema del secondo semestre 2009 sul sistema informativo contabile "Sistema Unitario di



Monitoraggio e Gestione della politica regionale di coesione QSN 2007-2013". Tale audit si è svolto contemporaneamente con l'AdG e l'AdC in quanto il Sistema Informativo contabile messo in atto è condiviso dalle stesse, ciascuna per la parti di competenza, per la gestione delle informazioni inerenti la realizzazione dei progetti: avanzamento delle spese, certificazione delle spese, rilevazione delle irregolarità e recupero degli importi indebitamente versati. Il controllo effettuato ha avuto un esito parzialmente regolare.

L'AdA ha valutato attentamente la complessità dell'implementazione di un sistema unico informatico per l'intero Programma e ha ritenuto che il sistema progettato sia in grado di soddisfare le esigenze di tutti gli operatori e che risulta conforme alle disposizioni comunitarie e alla descrizione contenuta nel sistema di gestione e controllo.

Per quanto concerne i procedimenti di audit sulle operazioni, l'AdA non ha potuto effettuare alcun controllo nel corso del 2009, in quanto non aveva una base dati per la selezione del campione da sottoporre a controllo, a causa dell'assenza di certificazioni di spesa antecedenti al 31 dicembre 2008.

In data 23 dicembre 2009 è stato presentato alla Commissione il Rapporto Annuale di Controllo ed il Parere Annuale per l'anno 2009, ai sensi dell'art. 62, par. 1, lett. i) e ii) Regolamento. (CE) n. 1083/2006.

Nel Rapporto si attesta che l'AdA ha esaminato il funzionamento dei sistemi di gestione e controllo del POR FESR della Regione Umbria, per il periodo compreso tra il 1/07/08 e il 30/06/09 e ha dichiarato tali sistemi conformi alle disposizioni di cui agli articoli 58-62 del Regolamento.(CE) n. 1083/2006 del Consiglio e della sezione 3 del Regolamento (CE) n. 1828/2006 della Commissione, fornendo così ragionevoli garanzie circa la correttezza delle dichiarazioni di spesa presentate alla Commissione e circa la legittimità e regolarità delle transazioni collegate.



Informazioni sui progressi materiali del Programma operativo

Di seguito sono riportati gli indicatori di contesto e di impatto previsti nel POR FESR Umbria 2007-2013, quantificati al 31/12/2009. La *baseline* corrisponde ai valori di riferimento indicati all'interno del Programma Operativo, mentre l'obiettivo è il risultato che si intende raggiungere con l'attuazione del Programma.

Tabella 1 – Indicatori di Programma - Indicatori di contesto e impatto

Indicatori di contesto	Baseline	Avanzamento		
		2007	2008	2009
Tasso di crescita medio annuo del PIL (%)	0,90 (Eurostat 2000-2004)	1,3*	-1,5*	N.D.*
Tasso di crescita del PIL pro-capite (%)	- 0,32 (Banca d'Italia 2000-05)	0,3*	-2,6*	N.D.*
Tasso di disoccupazione totale (%)	6,1 (Eurostat 2005)	4,6**	4,8**	N.D.**
Tasso di disoccupazione femminile (%)	8,8 (Eurostat 2005)	6,9**	6,8**	N.D.**
(1) Tasso di occupazione totale (%)	61,6 (Eurostat 2005)	64,6**	65,4**	N.D.**
(3) Tasso di occupazione femminile (%)	51,0 (Eurostat 2005)	55,5**	56,8**	N.D.**
Produttività del lavoro (PIL per unità di lavoro) (Migliaia di euro)	51,4 (DAP Umbria 2005)	40,93*	40,66*	N.D.*
Emissione di CO₂ pro-capite (tonn/abitante)	13,96 ¹ (Inventario regionale delle emissioni)	12,32	N.D.	N.D.

* *Elaborazioni su dati Istat, Conti economici regionali, ottobre 2009.*

** *Indicatori di contesto chiave e variabili di rottura (aggiornati ad aprile 2010)*

¹ Il dato indicato come baseline all'interno del Programma è stato recentemente modificato dall'ARPA. L'attuale valore individuato è di 12,38 tonn/ab. ed è il risultato di una ridefinizione delle stime, conseguente alla revisione dei criteri di emissione di CO₂ e, dunque, dei parametri di calcolo della stessa.



Indicatori di impatto	Obiettivo	Avanzamento		
		2007	2008	2009
Numero di nuovi posti di lavoro creati dal Programma	2.000	-	-	170
Effetto netto sulle emissioni di gas ad effetto serra (CO ₂ evitata – tonnellate/abitante)	13,82	-	-	N.D.
Produttività del lavoro in industria (valore aggiunto dell'industria in senso stretto e delle costruzioni espresso in MEURO per ULA)	46	39,76*	39,46*	N.D. *
Produttività del lavoro nei servizi (valore aggiunto nei servizi espresso in MEURO per ULA)	53	42,23*	41,87*	N.D. *
Percentuale delle esportazioni sul PIL	14,60	16,86*	15,63*	N.D. *

* Elaborazioni su dati Istat, Conti economici regionali, ottobre 2009.

Dall'analisi dei principali indicatori macroeconomici si rileva una contrazione del sistema economico umbro; il tasso di crescita medio annuo del PIL subisce, tra il 2007 e il 2008 un notevole decremento e un risultato analogo viene registrato esaminando il tasso di crescita del PIL pro capite. Tuttavia, tali dati vanno considerati in relazione al particolare contesto di crisi, che ha investito il sistema finanziario internazionale e che continua ad avere significative ripercussioni nel quadro dell'economia mondiale. Per contro il mercato del lavoro fa registrare degli andamenti positivi sia in termini di disoccupazione femminile che di occupazione. Infatti, il tasso di occupazione in generale e quello femminile in particolare subiscono un incremento pari rispettivamente a un punto percentuale e la disoccupazione femminile registra un miglioramento (benchè di lieve entità).

La crisi economico-finanziaria ha avuto ripercussioni anche sugli indicatori di impatto del Programma, tuttavia, anche in considerazione del fatto che il Programma è ancora in fase di avvio, è stato possibile rilevare che al 31/12/2009 sono stati creati 170 nuovi posti di lavoro e che gli altri indicatori non registrano un *trend* decrescente. È auspicabile pertanto che gli obiettivi prefissati potranno essere conseguiti al termine del periodo di programmazione 2007-2013. Solo in quel momento, infatti, sarà possibile rilevare gli effettivi impatti del Programma sul contesto regionale.

Nel rispetto di quanto previsto dalla Commissione Europea (*Working document n. 7*), dalle indicazioni fornite dal MiSE e dal *format* predisposto per la redazione del Rapporto Annuale di Esecuzione al 31/12/2009, sono di seguito riportati i *core indicators* individuati all'interno del Programma Operativo.



Core indicators

Indicatori di impatto	Baseline	Obiettivo	Avanzamento		
			2007	2008	2009
(1) Numero di posti di lavoro creati dal Programma	0	2.000	0	0	170
(2) Numero di posti di lavoro creati dal Programma per uomini	0	-	0	0	120
(3) Numero di posti di lavoro creati dal Programma per donne	0	-	0	0	50
(4) Numeri di progetti di R&S	0	280	0	0	182
(5) Numero di progetti di cooperazione tra imprese - istituti di ricerca	0	12	0	0	4
(8) Numero di nuove imprese assistite	0	60	0	0	0
(9) Numero di posti di lavoro creati da aiuti agli investimenti delle PMI	0	600	0	0	170
(11) Numero di progetti (società dell'informazione)	0	750	0	0	21
(12) Popolazione aggiuntiva raggiunta da banda larga (numero di persone)	0	150.000	0	0	0
(13) Numero di progetti (trasporti)	0	2	0	0	0
(23) Numero di progetti (energie rinnovabili)	0	20	0	0	1
(31) Numero di progetti (prevenzione dei rischi)	0	5	0	0	5
(39) Numero di progetti che assicurano sostenibilità e aumentano l'attrattività di città e centri minori	0	6	0	0	10



Informazioni finanziarie (tutti i dati finanziari vanno indicati in euro)

Piano finanziario del POR FESR 2007-2013 per Asse

Assi	Peso finanziario Assi	Contributo comunitario FESR	Contributo nazionale	Ripartizione indicativa del contributo nazionale		Finanziamento totale	Tasso di cofinanziamento	Per Informazione		
				Finanziamento nazionale pubblico	Finanziamento nazionale privato **			Contributi BEI	Altri finanziamenti ***	
				%	a			b=(c+d)	c	d
I.	Innovazione ed economia della conoscenza (****)	46	68.988.909	91.144.493	91.144.493		160.133.402	43,08%	0	0
II.	Ambiente e prevenzione dei rischi	15	22.496.383	29.721.030	29.721.030		52.217.413	43,08%	0	0
III.	Efficienza energetica e sviluppo di fonti rinnovabili	15	22.496.383	29.721.030	29.721.030		52.217.413	43,08%	0	0
IV.	Accessibilità e aree urbane	21	31.494.937	41.609.442	41.609.442		73.104.379	43,08%	0	0
V.	Assistenza tecnica	3	4.499.278	5.944.207	5.944.207		10.443.485	43,08%	0	0
TOTALE		100	149.975.890	198.140.202	198.140.202		348.116.092	43,08%	0	0

- * Questo tasso può essere arrotondato al numero intero più vicino nella tabella. Il tasso preciso utilizzato per il rimborso dei pagamenti è il fattore (f).
- ** Da compilare solo se gli assi prioritari sono espressi in costi totali.
- *** Compresi i finanziamenti nazionali privati se gli assi prioritari sono espressi in costi pubblici.
- **** Nel caso di programmi operativi con più obiettivi indicare anche l'obiettivo.

**Tabella n. 2 – Dati finanziari**

	SPESA BENEFICIARI¹	CONTRIBUTO PUBBLICO²	VERSAMENTI AI BENEFICIARI³	TOTALE DEI PAGAMENTI RICEVUTI DALLA COMMISSIONE⁴
ASSE PRIORITARIO I – INNOVAZIONE ED ECONOMIA DELLA CONOSCENZA				
Fondo FESR	25.207.984,96	25.207.984,96	25.207.984,96	6.458.659,44
Spese rientranti nell'ambito dell'FSE	0	0	0	0
Spese rientranti nell'ambito del FESR	0	0	0	0
ASSE PRIORITARIO II – AMBIENTE E PREVENZIONE DEI RISCHI				
Fondo FESR	6.833.625,03	6.833.625,03	6.833.625,03	1.687.228,76
Spese rientranti nell'ambito dell'FSE	0	0	0	0
Spese rientranti nell'ambito del FESR	0	0	0	0
ASSE PRIORITARIO III – EFFICIENZA ENERGETICA E SVILUPPO DI FONTI RINNOVABILI				
Fondo FESR	106.019,66	106.019,66	106.019,66	1.714.755,89
Spese rientranti nell'ambito dell'FSE	0	0	0	0
Spese rientranti nell'ambito del FESR	0	0	0	0
ASSE PRIORITARIO IV – ACCESSIBILITÀ E AREE URBANE				
Fondo FESR	0,00	0,00	0,00	2.362.120,27
Spese rientranti nell'ambito dell'FSE	0	0	0	0
Spese rientranti nell'ambito del FESR	0	0	0	0
ASSE PRIORITARIO V – ASSISTENZA TECNICA				
Fondo FESR	1.242.012,26	1.242.012,26	1.242.012,26	630.237,79
Spese rientranti nell'ambito dell'FSE	0	0	0	0
Spese rientranti nell'ambito del FESR	0	0	0	0
TOTALE COMPLESSIVO	33.389.641,91	33.389.641,91	33.389.641,91	12.853.002,15
Parte del totale complessivo relativo alle regioni con sostegno provvisorio	Non Applicabile			
Le spese nel totale complessivo rientranti nell'ambito dell'FSE qualora il PO sia cofinanziato dal FESR	Non Applicabile			
Le spese nel totale complessivo rientranti nell'ambito del FESR qualora il Programma operativo sia cofinanziato dall'FSE ⁵	Non Applicabile			

- 1 Spese sostenute dai beneficiari incluse nelle richieste di rimborso inviate all'Autorità di Gestione. La definizione di beneficiario è esplicitata all'art.2.4 del Regolamento (CE) n.1083/2006. L'importo indicato si riferisce esclusivamente al contributo pubblico.
- 2 Contributo pubblico corrispondente.
- 3 Spese sostenute dagli organismi incaricati di effettuare i pagamenti.
- 4 Totale dei pagamenti ricevuti dalla Commissione (anticipo ripartito per Asse + primo pagamento).
- 5 Il campo va completato solo nel caso in cui si faccia ricorso all'opzione di cui all'art 34, paragrafo 2 del Regolamento (CE) 1083/2006.



Informazioni sulla ripartizione relativa all'uso dei Fondi

Tabella 3 – Dati statistici

	Temi prioritari	Forma di finanziamento	Territorio	Attività economica	Ubicazione	Importo in €
04	Sostegno a R&ST, in particolare nelle PMI (incluso l'accesso ai servizi di RST nei centri di ricerca)	01	01	03	ITE2	7.924,40
04	Sostegno a R&ST, in particolare nelle PMI (incluso l'accesso ai servizi di RST nei centri di ricerca)	01	01	04	ITE2	126.790,38
04	Sostegno a R&ST, in particolare nelle PMI (incluso l'accesso ai servizi di RST nei centri di ricerca)	01	01	13	ITE2	178.345,71
04	Sostegno a R&ST, in particolare nelle PMI (incluso l'accesso ai servizi di RST nei centri di ricerca)	01	01	22	ITE2	114.487,75
04	Sostegno a R&ST, in particolare nelle PMI (incluso l'accesso ai servizi di RST nei centri di ricerca)	01	05	03	ITE2	383.843,80
04	Sostegno a R&ST, in particolare nelle PMI (incluso l'accesso ai servizi di RST nei centri di ricerca)	01	05	04	ITE2	17.829,90
04	Sostegno a R&ST, in particolare nelle PMI (incluso l'accesso ai servizi di RST nei centri di ricerca)	01	05	06	ITE2	594.472,52
04	Sostegno a R&ST, in particolare nelle PMI (incluso l'accesso ai servizi di RST nei centri di ricerca)	01	05	12	ITE2	24.644,88
04	Sostegno a R&ST, in particolare nelle PMI (incluso l'accesso ai servizi di RST nei centri di ricerca)	01	05	13	ITE2	352.989,18
04	Sostegno a R&ST, in particolare nelle PMI (incluso l'accesso ai servizi di RST nei centri di ricerca)	01	05	22	ITE2	496.945,92
06	Sostegno alle PMI per la promozione di prodotti e processi produttivi rispettosi dell'ambiente (introduzione di sistemi efficaci di gestione dell' ambiente, adozione e utilizzo di tecnologie per la prevenzione dell'inquinamento, integrazione delle tecnolo	01	01	04	ITE2	4.810,72
06	Sostegno alle PMI per la promozione di prodotti e processi produttivi rispettosi dell'ambiente (introduzione di sistemi efficaci di gestione dell' ambiente, adozione e utilizzo di tecnologie per la prevenzione dell'inquinamento, integrazione delle tecnolo	01	01	13	ITE2	52.678,56
06	Sostegno alle PMI per la promozione di prodotti e processi produttivi rispettosi dell'ambiente (introduzione di sistemi efficaci di gestione dell' ambiente, adozione e utilizzo di tecnologie per la prevenzione dell'inquinamento, integrazione delle tecnolo	01	01	22	ITE2	199.299,77
06	Sostegno alle PMI per la promozione di prodotti e processi produttivi rispettosi dell'ambiente (introduzione di sistemi efficaci di gestione dell' ambiente, adozione e utilizzo di tecnologie per la prevenzione dell'inquinamento, integrazione delle tecnolo	01	05	04	ITE2	30.582,94
06	Sostegno alle PMI per la promozione di prodotti e processi produttivi rispettosi dell'ambiente (introduzione di sistemi efficaci di gestione dell' ambiente, adozione e utilizzo di tecnologie per la prevenzione dell'inquinamento, integrazione delle tecnolo	01	05	06	ITE2	344.589,86
06	Sostegno alle PMI per la promozione di prodotti e processi produttivi rispettosi dell'ambiente (introduzione di sistemi efficaci di gestione dell' ambiente, adozione e utilizzo di tecnologie per la prevenzione dell'inquinamento, integrazione delle tecnolo	01	05	12	ITE2	25.924,06

continua



segue

	Temi prioritari	Forma di finanziamento	Territorio	Attività economica	Ubicazione	Importo in €
06	Sostegno alle PMI per la promozione di prodotti e processi produttivi rispettosi dell'ambiente (introduzione di sistemi efficaci di gestione dell' ambiente, adozione e utilizzo di tecnologie per la prevenzione dell'inquinamento, integrazione delle tecnolo	01	05	13	ITE2	185.940,13
06	Sostegno alle PMI per la promozione di prodotti e processi produttivi rispettosi dell'ambiente (introduzione di sistemi efficaci di gestione dell' ambiente, adozione e utilizzo di tecnologie per la prevenzione dell'inquinamento, integrazione delle tecnolo	01	05	22	ITE2	300.791,74
07	Investimenti in imprese direttamente legati alla ricerca e all'innovazione (tecnologie innovative, istituzione di nuove imprese da parte delle università, centri di R&ST e imprese esistenti, ecc.)	01	01	03	ITE2	42.694,14
07	Investimenti in imprese direttamente legati alla ricerca e all'innovazione (tecnologie innovative, istituzione di nuove imprese da parte delle università, centri di R&ST e imprese esistenti, ecc.)	01	01	13	ITE2	271.896,82
07	Investimenti in imprese direttamente legati alla ricerca e all'innovazione (tecnologie innovative, istituzione di nuove imprese da parte delle università, centri di R&ST e imprese esistenti, ecc.)	01	01	22	ITE2	60.974,50
07	Investimenti in imprese direttamente legati alla ricerca e all'innovazione (tecnologie innovative, istituzione di nuove imprese da parte delle università, centri di R&ST e imprese esistenti, ecc.)	01	05	03	ITE2	30.911,28
07	Investimenti in imprese direttamente legati alla ricerca e all'innovazione (tecnologie innovative, istituzione di nuove imprese da parte delle università, centri di R&ST e imprese esistenti, ecc.)	01	05	04	ITE2	111.073,28
07	Investimenti in imprese direttamente legati alla ricerca e all'innovazione (tecnologie innovative, istituzione di nuove imprese da parte delle università, centri di R&ST e imprese esistenti, ecc.)	01	05	06	ITE2	25.921,34
07	Investimenti in imprese direttamente legati alla ricerca e all'innovazione (tecnologie innovative, istituzione di nuove imprese da parte delle università, centri di R&ST e imprese esistenti, ecc.)	01	05	12	ITE2	46.890,85
07	Investimenti in imprese direttamente legati alla ricerca e all'innovazione (tecnologie innovative, istituzione di nuove imprese da parte delle università, centri di R&ST e imprese esistenti, ecc.)	01	05	13	ITE2	397.930,63
07	Investimenti in imprese direttamente legati alla ricerca e all'innovazione (tecnologie innovative, istituzione di nuove imprese da parte delle università, centri di R&ST e imprese esistenti, ecc.)	01	05	22	ITE2	68.990,72
09	Altre misure volte a stimolare la ricerca, l'innovazione e l'imprenditorialità nelle PMI	02	01	15	ITE2	2.999.367,89
09	Altre misure volte a stimolare la ricerca, l'innovazione e l'imprenditorialità nelle PMI	02	05	15	ITE2	2.999.367,89
10	Infrastrutture telefoniche (comprese le reti a banda larga)	04	05	10	ITE2	273.417,67
11	Tecnologie dell'informazione e della comunicazione (accesso, sicurezza, interoperabilità, prevenzione dei rischi, ricerca, innovazione, contenuti digitali, ecc.)	01	01	12	ITE2	29.808,59

continua



segue

	Temi prioritari	Forma di finanziamento	Territorio	Attività economica	Ubicazione	Importo in €
11	Tecnologie dell'informazione e della comunicazione (accesso, sicurezza, interoperabilità, prevenzione dei rischi, ricerca, innovazione, contenuti digitali, ecc.)	01	01	22	ITE2	46.522,12
11	Tecnologie dell'informazione e della comunicazione (accesso, sicurezza, interoperabilità, prevenzione dei rischi, ricerca, innovazione, contenuti digitali, ecc.)	01	05	03	ITE2	1.048,64
11	Tecnologie dell'informazione e della comunicazione (accesso, sicurezza, interoperabilità, prevenzione dei rischi, ricerca, innovazione, contenuti digitali, ecc.)	01	05	06	ITE2	775,08
11	Tecnologie dell'informazione e della comunicazione (accesso, sicurezza, interoperabilità, prevenzione dei rischi, ricerca, innovazione, contenuti digitali, ecc.)	01	05	12	ITE2	2.373,56
11	Tecnologie dell'informazione e della comunicazione (accesso, sicurezza, interoperabilità, prevenzione dei rischi, ricerca, innovazione, contenuti digitali, ecc.)	01	05	13	ITE2	6.742,72
41	Energie rinnovabili: da biomassa	01	05	22	ITE2	18.903,50
43	Efficienza energetica, cogenerazione, gestione energetica	04	01	21	ITE2	13.384,89
43	Efficienza energetica, cogenerazione, gestione energetica	04	05	21	ITE2	13.384,89
48	Prevenzione e controllo integrati dell'inquinamento	04	01	17	ITE2	387.720,00
50	Recupero dei siti industriali e dei terreni inquinati	04	01	17	ITE2	25.903,16
50	Recupero dei siti industriali e dei terreni inquinati	04	05	17	ITE2	706.251,84
51	Promozione della biodiversità e protezione della natura (compresa Natura 2000)	01	04	13	ITE2	3.361,00
51	Promozione della biodiversità e protezione della natura (compresa Natura 2000)	04	04	21	ITE2	385.439,04
53	Prevenzione dei rischi (inclusa l'elaborazione e l'attuazione di piani e provvedimenti volti a prevenire e gestire i rischi)	04	01	17	ITE2	171.523,60
53	Prevenzione dei rischi (inclusa l'elaborazione e l'attuazione di piani e provvedimenti volti a prevenire e gestire i rischi)	04	05	17	ITE2	114.611,11
54	Altri provvedimenti intesi a preservare l'ambiente e a prevenire i rischi	04	01	17	ITE2	7.969,80
54	Altri provvedimenti intesi a preservare l'ambiente e a prevenire i rischi	04	05	17	ITE2	7.969,80
59	Sviluppo di infrastrutture culturali	04	01	17	ITE2	611.915,21
61	Progetti integrati di rinnovamento urbano e rurale	04	05	17	ITE2	202.469,11
61	Progetti integrati di rinnovamento urbano e rurale	04	05	21	ITE2	318.792,00
85	Preparazione, attuazione, sorveglianza e ispezioni	04	00	00	ITE2	321.035,33
86	Valutazioni e studi; informazioni e comunicazione	04	00	00	ITE2	214.023,55
TOTALE						14.384.257,75



Informazioni sull'approccio allo sviluppo urbano sostenibile

In conformità con quanto previsto dall'art. 8 del Regolamento (CE) n. 1080/2006 e coerentemente con gli obiettivi della strategia di intervento del POR FESR, la Regione Umbria intende sviluppare sulle aree urbane "azioni integrate" che contribuiscano al potenziamento delle condizioni di attrattività e competitività del sistema regionale.

I principali obiettivi della strategia integrata per la promozione dello sviluppo urbano sostenibile della Regione sono:

- la valorizzazione della qualità urbana e dell'attrattività delle città, da realizzarsi attraverso: (i) azioni in grado di accrescere l'accessibilità, la mobilità interna e i collegamenti con l'esterno, (ii) la promozione dell'efficienza energetica e di trasporti urbani puliti, (iii) il potenziamento dell'offerta culturale e la valorizzazione del patrimonio storico e culturale, (iv) interventi di riqualificazione urbana, (iv) il sostegno dell'offerta di servizi e il mantenimento delle attività economiche tipiche dei centri urbani;
- la promozione dell'innovazione, dell'imprenditorialità e dell'economia basata sulla conoscenza in ambito urbano (i) sostenendo le PMI - comprese quelle del terziario di mercato e dell'economia sociale - attraverso il miglioramento delle infrastrutture economiche sul territorio e un più agevole accesso ai finanziamenti, (ii) promuovendo l'elaborazione di strategie innovative valide per l'intera Regione, (iii) favorendo i collegamenti tra università, enti pubblici e settore privato, (iv) sviluppando la società dell'informazione.

La modalità operativa attraverso cui la Regione si è proposta di realizzare gli interventi integrati è quella del Piano Integrato per lo Sviluppo Urbano (PISU), ovvero dei Programmi Urbani Complessi (PUC2) previsti nell'ambito dell'Attività b1 "Riqualificazione e rivitalizzazione delle aree urbane" dell'Asse IV del POR FESR "Accessibilità e aree urbane". L'Attività sostiene la rivitalizzazione e la rifunzionalizzazione dei centri urbani maggiori, attraverso l'offerta di servizi di qualità ai cittadini e alle imprese (servizi di sostegno alla ricerca, servizi di sostegno alle imprese), il sostegno dei servizi sociali e delle attività economiche innovative e caratterizzanti delle aree urbane e mediante interventi rivolti alla valorizzazione dell'ambiente fisico e alla sostenibilità ambientale.

Con Deliberazione n. 1076 del 27 luglio 2009, la Giunta Regionale ha approvato la graduatoria definitiva del bando PUC2 ed ha ammesso a finanziamento i primi 10 progetti in graduatoria, per un investimento totale sul POR FESR pari ad € 52.217.413,00 (comprensivo di € 17.405.805 a valere sulle risorse attualmente in carico alle Attività a1 - c1).

Seguendo il cronoprogramma previsto dalla D.G.R. sopra citata, alla data del 31/12/2009 sono stati firmati 7 dei 10 Accordi di Programma ammessi a finanziamento. È di notevole rilievo evidenziare che nell'attuazione dei PUC2 i Comuni opereranno come Organismi Intermedi. A seguito della firma degli Accordi di Programma, i Comuni ammessi a finanziamento hanno iniziato il procedimento amministrativo per l'affidamento dei lavori delle opere previste (o stralci funzionali di esse). Con la definitiva approvazione della graduatoria dei PUC2, ha preso il via la materiale realizzazione degli interventi previsti.



Sostegno ripartito per gruppi destinatari

I destinatari delle risorse FESR erogate sono ascrivibili principalmente a quattro gruppi: 1) PMI; 2) Comuni; 3) Regione e 4) altri. Rispetto al totale complessivo dell'importo erogato al 31 dicembre 2009 - pari a euro 33.389.641,91 - le risorse sono state ripartite tra i gruppi destinatari nel seguente modo:

- il 75% delle risorse è stato erogato a favore delle PMI. Le azioni rivolte alle PMI rientrano nell'ambito delle procedure di evidenza pubbliche attivate dalle Attività a1 "Sostegno alla ricerca industriale e allo sviluppo sperimentale per il sistema produttivo"; a2 "Progetti aziendali di investimento innovativo"; a4 "Sostegno alle imprese in materia di eco-innovazione"; b1 Diffusione TIC nelle PMI"; c1 "Attività di stimolo e accompagnamento all'innovazione" e c2 "Servizi finanziari" dell'Asse I - Innovazione ed economia della conoscenza - e dalle Attività a3 "Produzione di energia da fonti rinnovabili" e b3 "Investimenti per efficienza energetica" dell'Asse III - Efficienza energetica e sviluppo di fonti rinnovabili;
- il 14% delle risorse è stato erogato a favore dei Comuni per l'implementazione dell'Attività b2 "Infrastrutture per SI" nell'ambito dell'Asse I; dell'Attività a3 " Siti degradati" e b2 "Valorizzazione delle risorse ambientali e culturali" dell'Asse II- Ambiente e prevenzione dei rischi;
- il 6% è stato utilizzato direttamente dalla Regione per l'implementazione delle Attività a1 "Prevenzione dei rischi naturali" nell'ambito dell'Asse II; Attività b1 "Animazione per favorire il risparmio energetico" dell'Asse III e per l'implementazione dell'Assistenza tecnica relativa all'Asse V del POR FESR;
- il 5% è stato erogato a favore di altri destinatari, tra cui rientrano l'Agenzia Regionale per la Protezione dell'Ambiente (ARPA) e le Comunità Montane.

In ottemperanza con quanto stabilito dalla regolamentazione comunitaria, nonché con quanto riportato nel paragrafo 5.3.1 del POR FESR "Selezione delle operazioni", nel corso del 2009, l'AdG ha effettuato una verifica delle operazioni e delle relative spese da inserire nella certificazione della spesa presentata al Ministero per lo Sviluppo Economico e alla Commissione Europea, secondo quanto disciplinato dall'art. 82 par.2 del Regolamento (CE) n. 1083/2006. Tale attività ha riguardato anche i progetti selezionati prima dell'approvazione dei criteri di selezione da parte del CdS nella seduta del 5 febbraio 2008. Per queste operazioni l'AdG ha verificato la conformità/coerenza delle operazioni ammesse a finanziamento con i criteri approvati (progetti ammissibili I fase).

I RdA hanno dunque inviato all'AdG l'attestazione di conformità delle operazioni ai criteri di selezione del CdS, con l'elenco delle operazioni avviate prima dell'approvazione dei suddetti criteri.

In data 23 settembre 2009 i membri del CdS sono stati informati della ricognizione fatta dall'AdG. In particolare, le operazioni risultate conformi ai criteri di selezione approvati sono relative alle seguenti Attività del POR FESR:

**Asse I:**

- a1: Sostegno alla ricerca industriale e allo sviluppo sperimentale per il sistema produttivo. Sono stati avviati 195 progetti conformi ai criteri approvati;
- a2: Progetti aziendali di investimento innovativo. Sono stati avviati 182 progetti conformi ai criteri approvati;
- a4: Sostegno alle imprese in materia di eco-innovazione. Sono stati avviati 63 progetti conformi ai criteri approvati;
- b1: Sostegno alla diffusione delle TIC nelle PMI. Sono stati avviati 126 progetti conformi ai criteri approvati;
- c1: Attività di stimolo e accompagnamento all'innovazione. Sono stati avviati 287 progetti conformi ai criteri approvati.

Asse II:

- b2: Tutela, valorizzazione e promozione del patrimonio ambientale e culturale. Sono stati avviati 6 progetti conformi ai criteri approvati.

Asse III:

- a3: Sostegno alla produzione di energia da fonti rinnovabili. Sono stati avviati 2 progetti conformi ai criteri approvati;
- b3: Sostegno all'introduzione di misure e investimenti volti all'efficienza energetica; Sono stati avviati 3 progetti conformi ai criteri approvati.

I bandi cui si riferiscono le operazioni avviate sono di seguito elencati:

- Bando L.598/94 art. 11 – Ricerca industriale e sviluppo precompetitivo (D.D. n. 6541 del 11 luglio 2007), pubblicato sul Bollettino Ufficiale della Regione Umbria del 18 luglio 2007 n. 32 supplemento ordinario n.3;
- Bando PIA 2007 – Pacchetto Integrato Agevolazioni - singola impresa - Componente Ricerca Industriale e sviluppo precompetitivo - Componente Investimenti Innovativi – Componente TIC - Componente Servizi – (D.D. n.6542 del 11 luglio 2007), pubblicato sul Bollettino Ufficiale della Regione Umbria del 18 luglio 2007 n. 32 supplemento ordinario n. 3;
- Bando RE.STA 2007 Avviso pubblico per la presentazione di progetti innovativi da parte di *network* di imprese - Annualità 2007 – Componente Ricerca Industriale e Sviluppo Precompetitivo - Componente TIC - Componente Servizi - (D.D. n. 6543 del 11 luglio 2007) pubblicato sul Bollettino ufficiale della Regione Umbria del 18 luglio 2007 n.32 supplemento ordinario n. 3;
- Bando ordinario Qualità - riapertura termini di presentazione delle domande per l'annualità 2007 (D.D. n. 268 del 21 marzo 2007), pubblicato sul Bollettino ufficiale della Regione Umbria del 4 aprile 2007 n. 15;



- Bando ordinario Consulenze specialistiche - riapertura termini di presentazione delle domande per l'annualità 2007 (D.D. n.268 del 21 marzo 2007), pubblicato sul Bollettino ufficiale della Regione Umbria del 4 aprile 2007 n.15;
- Bando per il sostegno alle imprese per investimenti nelle fonti rinnovabili, la tutela e la riqualificazione ambientale (D.D.n.4637 del 23 maggio 2007), pubblicato sul Bollettino ufficiale della Regione Umbria n. 24 del 30 maggio 2007;
- Bando integrato Multimisura filiera TAC approvato con D.D. n. 9086 del 21 dicembre 2004. Si precisa che, per quanto concerne le spese per l'attuazione dei 6 progetti finanziati nell'ambito di tale bando e conformi ai criteri di selezione approvati dal Comitato di Sorveglianza, esse sono state sostenute dopo il 1 gennaio 2007.

In relazione alle Attività sopra citate e alle relative procedure di evidenza pubblica attivate, si presenta di seguito (Allegato 3) l'elenco delle operazioni coerenti con i criteri di selezione approvati dal CdS.

Sostegno restituito o riutilizzato

Non pertinente.

Analisi qualitativa

Contributo del Programma operativo al processo di Lisbona

La maggior parte degli interventi finanziati dal POR FESR, essendo finalizzati a favorire l'aumento della competitività del sistema produttivo regionale, indirettamente agisce per preparare la Regione ad un rilancio economico e per il perseguimento degli obiettivi di Lisbona.

I principali indicatori adoperati per monitorare i risultati del POR FESR 2007-2013 della Regione Umbria sulla strategia di Lisbona sono i seguenti:

- Occupazione, di cui femminile;
- Spesa in ricerca e sviluppo, di cui privata;
- Popolazione servita da banda larga;
- Emissione di CO₂ evitata;
- Aumento dell'efficienza energetica;
- Sviluppo di energia da fonti rinnovabili;
- Realizzazione di infrastrutture sostenibili.

Nel corso del 2009, la Regione, al fine di perseguire gli obiettivi di Lisbona, ha attivato le procedure amministrative necessarie alla selezione dei soggetti beneficiari degli interventi programmati. In particolare, sono stati emanati pacchetti per favorire la competitività delle imprese (bandi concernenti la ricerca, gli investimenti innovativi, l'introduzione delle TIC nelle PMI). Inoltre sono stati definiti i criteri per la predisposizione di un bando a sostegno



della realizzazione dei “Poli di innovazione”, infrastrutture che ospitano al loro interno attività, servizi e strutture per favorire la ricerca industriale, lo sviluppo sperimentale e il trasferimento tecnologico.

Per quanto concerne la realizzazione dell’infrastruttura per la diffusione della banda larga in tutto il territorio regionale, il 27 novembre 2009 è stata firmata la convenzione prevista dall’Accordo di Programma, stipulato nel 2008 con il Ministero dello Sviluppo Economico – Dipartimento delle Comunicazioni, quale Organismo Intermedio per l’utilizzazione dei Fondi POR FESR 2007-2013. Inoltre è stato redatto da parte della CentralCom un bando pubblico per l’esecuzione dell’ulteriore copertura di altre zone, diverse da quelle interessate dall’Accordo di Programma sopra citato.

Per quanto concerne la realizzazione della rete pubblica regionale in fibra ottica di nuova generazione NGN (*New Generation Networks*), stanno procedendo i lavori per il *backbone* regionale lungo la Ferrovia Centrale Umbra (FCU) e le reti *Metropolitan Area Network* (MAN) delle città di Terni, Città di Castello ed Orvieto.

In data 15 aprile 2009 è stato pubblicato sul Bollettino Ufficiale della Regione Umbria - serie generale n. 17 - il Bando per gli aiuti agli investimenti e alle diagnosi energetiche volto a promuovere l’introduzione di misure di efficienza energetica nelle PMI.

Nel corso del mese di dicembre 2009 si è conclusa la procedura di evidenza pubblica per la selezione del soggetto gestore dei Fondi per interventi a favore del capitale di rischio e del Fondo per la concessione di garanzie. L’attivazione di servizi finanziari alle PMI rientra nell’ambito delle misure attuate dalla Regione Umbria al fine di contrastare la crisi in atto, almeno nell’immediato, e persegue l’obiettivo di Lisbona di “sbloccare il potenziale delle imprese, soprattutto quello delle PMI”. Successivamente alla stipula del contratto con il soggetto individuato (Ati Prisma 2 con capogruppo Gepafin S.p.a) si è proceduto all’impegno e al pagamento totale delle risorse previste dal piano finanziario fino all’anno 2013, pari a euro 13.924.642,00 grazie all’anticipazione di risorse messe a disposizione dall’Asse III del POR FESR.

Effetti dell’attuazione del Programma Operativo sulla promozione delle pari opportunità tra uomini e donne

Le proposte di *mainstreaming* relative al perseguimento della parità di genere dell’Asse I “Innovazione ed economia della conoscenza” sono state riprese nell’elaborazione dei criteri di selezione dei Bandi del Pacchetto Competitività 2007, 2008 e 2009.

2.2. INFORMAZIONI SUL RISPETTO DEL DIRITTO COMUNITARIO

Al 31 dicembre 2009 non si rilevano problemi significativi nell’attuazione del Programma Operativo inerenti il rispetto del diritto comunitario.



2.3. PROBLEMI SIGNIFICATIVI INCONTRATI E MISURE PRESE PER RISOLVERLI

Al 31 dicembre 2009 non si rilevano problemi significativi nell'attuazione del Programma Operativo.

Le operazioni di audit effettuate nel periodo intercorso tra il 1 luglio 2008 - 30 giugno 2009 (periodo di riferimento del Rapporto Annuale di Controllo) nei confronti dell'AdG e dell'AdC non hanno evidenziato criticità di carattere sistemico, tali da inficiare la regolarità del sistema di gestione e controllo e determinare, quindi, la necessità di rettifiche finanziarie al Programma. Le osservazioni riportate nei Rapporti sono infatti raccomandazioni, che non comportano l'adozione di azioni correttive di carattere obbligatorio.

Per quanto concerne invece i procedimenti di controllo sulle operazioni, l'AdA non ha potuto effettuare nel periodo di riferimento alcun controllo, data l'assenza di certificazioni di spesa antecedenti al 31 dicembre 2008 e, quindi, di una base dati per la selezione del campione da sottoporre a controllo. Tuttavia, si evidenzia che in occasione dei controlli effettuati nel secondo semestre del 2009, è stato possibile verificare alcune delle procedure di gestione e controllo su progetti campionati casualmente. I risultati non hanno evidenziato anomalie.

In relazione alla descrizione del sistema di gestione e controllo, la Commissione Europea nella nota prot. n. 5943 del 08 luglio 2009, nell'esprimere il Parere di conformità a norma dell'art. 71 del Regolamento (CE) n. 1083/2006, ha formulato l'osservazione che il Sistema Informativo non era stato ancora completato e che l'implementazione doveva essere completata entro il 31 dicembre 2009. Contestualmente, è stato conferito all'AdA l'incarico di informare in merito i Servizi della Commissione in sede di presentazione del Rapporto Annuale di Controllo.

Con nota del 4 novembre 2009 (prot. n. 17095), l'AdA ha quindi aperto il proprio audit, relativo al secondo semestre 2009, sul sistema informativo "SMG-QSN Sistema Unitario di monitoraggio e gestione della politica regionale di coesione QSN 2007-2013 (POR FESR 2007-2013 e PAR FAS)". L'audit si è concluso il 9 dicembre 2009 dopo tre incontri con l'AdG e l'AdC, con i responsabili del progetto e con la Webred. In data 31 dicembre 2009, nel Rapporto Annuale di Controllo, l'AdA ha anticipato l'esito "parzialmente regolare" dell'audit effettuato: il progetto risulta in stato avanzato di implementazione e alcune funzionalità sono già state testate e messe in produzione.

2.4. MODIFICHE NELL'AMBITO DELL'ATTUAZIONE DEL PROGRAMMA OPERATIVO

La crisi economica che ha investito l'intera economia mondiale ha avuto profonde ripercussioni sul sistema economico e finanziario sia interno che esterno ai confini territoriali regionali.

L'economia umbra, dopo il marcato peggioramento rilevato nel primo trimestre del 2009, ha registrato alcuni segnali di recupero del quadro congiunturale osservato a partire dal 2007.



Per quanto riguarda il sistema produttivo, il dato relativo al terzo trimestre 2009 colloca la Regione al sesto posto tra le regioni italiane insieme a Lazio, Valle d'Aosta e Piemonte. Si tratta, per l'Umbria, del primo valore positivo registrato nel 2009 nell'ambito di un *trend* in progressivo miglioramento, comune a quasi tutte le regioni.

L'impatto della crisi sulle imprese evidenzia *performance* soddisfacenti, con un tasso di variazione pari a 0,53%, superiore alla media nazionale (0,43%), che colloca l'Umbria tra le prime 10 regioni italiane.

La dinamica dei prestiti alle famiglie ha mostrato segni di stabilizzazione a partire dall'inizio dell'anno; sono lievemente riprese le erogazioni dei mutui, grazie al positivo andamento della componente indicizzata.

Tuttavia, il tasso di crescita del PIL, come evidenziato dai Conti economici regionali dell'Istat, mostra una forte contrazione rispetto al 2007. Nell'industria manifatturiera il deterioramento ha interessato soprattutto le aziende operanti nella lavorazione di minerali non metalliferi, in connessione con l'ulteriore indebolimento dell'edilizia. Se infatti si scompone il dato relativo alla variazione dello *stock* tenendo conto delle diverse tipologie di imprese, emerge che il tasso di variazione dello *stock* di imprese artigiane, che può essere calcolato solo per i primi nove mesi del 2009, assume valori negativi in tutta Italia, ad eccezione della Valle d'Aosta. Il dato dell'Umbria, -0,54%, è comunque tra i meno negativi registrati a livello nazionale, dove particolarmente colpite risultano le regioni dell'Italia meridionale.

Il rapporto export su Pil in Umbria si attesta ad una stima pari al 12,7% per il 2009, a fronte del 16,86% nel 2007 e del 15,63% per il 2008, presentando un *gap* al ribasso pari ad una percentuale di -4,16% nel corso di tre anni, di poco inferiore al *gap* che nello stesso periodo si evidenzia a livello nazionale (pari al -4,3%).

I dati relativi alle forze di lavoro dell'Istat mostrano nei primi nove mesi del 2009 segnali piuttosto consistenti di riduzione dell'occupazione. Il dato è principalmente frutto di un calo significativo degli occupati nell'Industria, a fronte di una ripresa, rilevata già dal secondo trimestre, nel settore dei Servizi. Questa tendenza sembra segnalare una certa difficoltà degli ammortizzatori sociali a contenere la perdita di occupazione anche in quei comparti, come l'Industria, teoricamente più tutelati. In ogni caso, il tasso di disoccupazione dell'Umbria, pari al 6,6% nei primi nove mesi del 2009, si mantiene di poco al di sotto rispetto al centro (6,9%) e di quasi un punto percentuale più basso di quello medio nazionale, 7,5%.

Misure attuate per contrastare la crisi

La scelta strategica della Regione Umbria di intervenire nelle dinamiche della crisi è consistita, nel corso del 2009, nel dare efficacia alla prospettiva di contenimento degli effetti della crisi stessa, attraverso l'implementazione di misure in grado di intervenire nello scenario congiunturale, attivando processi finalizzati a sostenere un aumento della competitività del sistema regionale. Tali elementi saranno esaminati in maniera più approfondita all'interno di ciascun Asse.



Sulla base della Comunicazione (2009/C 16/01) del 17 dicembre 2008 adottata dalla Commissione Europea e pubblicata nella GUCE del 22/01/2009, relativa al “Quadro di riferimento temporaneo comunitario per le Misure di aiuto di stato a sostegno dell’accesso al finanziamento nell’attuale situazione di crisi finanziaria ed economica”, la Regione Umbria ha adottato alcune delle misure previste, al fine di ostacolare gli effetti regressivi del sistema economico produttivo conseguente alla forte crisi del sistema finanziario. In particolare sono state attivate le misure temporanee di seguito riportate:

- aumento del massimale riguardante gli aiuti “de minimis” (da 200.000 euro concedibili per singola impresa ai sensi del Reg CE 1998/2006 a 500.000 euro);
- cumulo tra aiuti agli investimenti ed aiuti concessi sotto forma di garanzie a fronte dei programmi di investimenti delle imprese;
- provvedimenti finalizzati all’erogazione di anticipazioni alle imprese;
- forme di sostegno alla nascita dei poli di innovazione, come definiti dall’art. 11 della Legge Regionale 25/2008 e ai sensi della Comunicazione della Commissione Europea recante “Disciplina comunitaria in materia di aiuti di Stato a favore di ricerca, sviluppo e innovazione” 2006/C323/01;
- misure riguardanti aiuti per la produzione di “prodotti verdi” (sotto forma di prestiti agevolati per la produzione di prodotti rispettosi dell’ambiente);
- misure relative ad aiuti per il capitale di rischio (innalzamento delle soglie di sicurezza e diminuzione della percentuale di partecipazione degli investitori privati).

Contestualmente, la crisi economica e finanziaria che ha investito l’intero Paese, soprattutto a partire dal II semestre del 2008, ha evidenziato la necessità per l’Amministrazione regionale di porre in essere specifiche misure di contrasto (par. 2.4.), che hanno condotto ad una [revisione del Programma Operativo](#), conformemente con quanto previsto dall’art. 33 [comma 1, lett. d)] del Regolamento 1083/2006.

La proposta di modifica del contenuto della decisione C(2007) 4621 del 4 ottobre 2007 è stata esaminata ed approvata in sede di Comitato di Sorveglianza in data 29 maggio 2009, conformemente con quanto stabilito all’art. 65, let. g) del Regolamento (CE) n. 1083/2006. Le modifiche riguardano principalmente l’ampliamento delle categorie di beneficiari di alcune Attività del POR e sono volte ad assicurare una più efficiente e rapida implementazione del Programma attraverso una più ampia partecipazione alle iniziative programmate. In particolare, l’ampliamento dei beneficiari consiste nell’introduzione:

- della grande impresa in forma singola limitatamente agli aiuti con finalità ambientale tra i beneficiari dell’Attività a4 “Sostegno alle imprese in materia di eco-innovazione” dell’Asse I; dell’Attività a3 “Sostegno alla produzione di energie da fonti rinnovabili” dell’Asse II; dell’Attività b3 “Sostegno all’introduzione di misure e investimenti volti all’efficienza energetica” dell’Asse III;
- dell’Ente pubblico tra i beneficiari dell’Attività c1 “Attività di stimolo e accompagnamento all’innovazione” dell’Asse I;



- delle Società a capitale pubblico tra i beneficiari dell'Attività a1 "Infrastrutture di trasporto secondario" dell'Asse IV.

In data 24 luglio 2009, attraverso il sistema informatico per lo scambio dei dati con la Commissione, è stata notificata alla Commissione Europea la richiesta di revisione del POR. La Commissione ha, pertanto, adottato la "decisione C(2009) 8488 del 29 ottobre 2009 "recante modifica della decisione C(2007) 4621". La Giunta Regionale ha preso atto della decisione della Commissione Europea con Deliberazione del 16 novembre 2009 n. 1617, pubblicata nel Bollettino Ufficiale regionale n. 55 del 9 dicembre 2009 unitamente alle pagine del POR FESR oggetto di modifica.

Al fine di contrastare gli effetti della crisi economico-finanziaria, nel corso del 2009 si è stabilita e decretata la necessità di operare delle modifiche nell'ambito della regolamentazione comunitaria. Nell'ambito di tale contesto sono stati adottati:

- il Regolamento (CE) n. 284/2009 del Consiglio del 7 aprile 2009 che modifica il Regolamento (CE) n. 1083/2006 recante disposizioni generali sul Fondo europeo di sviluppo regionale, sul Fondo sociale europeo e sul Fondo di coesione, per quanto riguarda alcune disposizioni relative alla gestione finanziaria;
- il Regolamento (CE) n. 397/2009 del Parlamento Europeo e del Consiglio del 6 maggio 2009 che modifica il Regolamento (CE) n. 1080/2006 relativo al Fondo europeo di sviluppo regionale per quanto riguarda l'ammissibilità degli investimenti a favore dell'efficienza energetica e delle energie rinnovabili nell'edilizia abitativa;
- il Regolamento (CE) n. 846/2009 della Commissione, del 1 settembre 2009, che modifica il Regolamento (CE) n. 1828/2006 che stabilisce modalità di applicazione del Regolamento (CE) n. 1083/2006 del Consiglio recante disposizioni generali sul Fondo europeo di sviluppo regionale, sul Fondo sociale europeo e sul Fondo di coesione e del regolamento (CE) n. 1080/2006 del Parlamento europeo e del Consiglio relativo al Fondo europeo di sviluppo regionale.

L'adozione di misure correttive è finalizzata a sostenere gli investimenti, facilitando la mobilitazione delle risorse comunitarie destinate all'avvio dei Programmi Operativi e dei progetti cofinanziati, in modo da accelerarne l'attuazione e il relativo impatto sull'economia regionale, nazionale ed europea. L'applicazione dei regolamenti sopra citati ha valore retroattivo, con decorrenza dal 1 agosto 2006.

In particolare, il Regolamento (CE) n. 284/2009 del Consiglio intende agevolare l'avvio rapido dei Programmi Operativi facilitando il ricorso agli strumenti di ingegneria finanziaria, in particolare nel settore dello sviluppo urbano sostenibile, e la cooperazione con la Banca europea per gli investimenti (BEI) e con il Fondo europeo per gli investimenti (FEI). Nel quadro degli aiuti di Stato ai sensi dell'articolo 87 del Trattato, per sostenere le imprese (in particolare le PMI), esso prevede la possibilità di concedere anticipi per i regimi di aiuto fino al 100% della spesa ammissibile. Inoltre, al fine di garantire un flusso di cassa regolare e facilitare i pagamenti ai beneficiari, dispone l'erogazione - nel corso del 2009 - di un ulteriore anticipo della quota comunitaria: 2,5 % per gli Stati membri che hanno aderito all'Unione



Europea prima del 1° maggio 2004 e 4 % per gli Stati membri che hanno aderito all'Unione europea il 1° maggio 2004 o successivamente.

Il Regolamento (CE) n. 397/2009 del Parlamento Europeo e del Consiglio prevede l'ammissibilità delle spese per interventi di miglioramento dell'efficienza energetica e l'utilizzo di energie rinnovabili nel settore dell'edilizia abitativa esistente fino ad un importo pari al 4% dello stanziamento FESR totale. Inoltre, recependo la raccomandazione contenuta all'interno della relazione annuale per il 2007 presentata dalla Corte dei conti europea e al fine di garantire la necessaria semplificazione della gestione, dell'amministrazione e del controllo delle operazioni che beneficiano del contributo FESR (in particolare di quelle legate ad un metodo di rimborso basato sul risultato), sono state indicate tre ulteriori forme di costi ammissibili, segnatamente: (i) i costi indiretti, dichiarati su base forfettaria, fino al 20% dei costi diretti di un'operazione; (ii) i costi fissi calcolati applicando tabelle standard di costi unitari definiti dallo Stato membro; (iii) le somme forfettarie destinate a coprire l'insieme o una parte dei costi di un'operazione (fino a 50.000 euro). Dette opzioni di costo possono essere combinate unicamente se ciascuna di esse copre una diversa categoria di costi ammissibili o se sono utilizzate per diversi progetti relativi ad una stessa operazione.

Alla luce delle modificazioni del Regolamento (CE) n. 1083/2006 e del Regolamento (CE) n. 1080/2006, è stato necessario adeguare le disposizioni del Regolamento (CE) n. 1828/2006, considerate anche alcune difficoltà emerse nell'applicazione dello stesso. Il Regolamento (CE) n. 846/2009 della Commissione prevede una semplificazione delle procedure in materia d'informazione e di pubblicità, difficilmente applicabili ad alcune tipologie di operazioni e talora onere amministrativo sproporzionato per i beneficiari, nonché delle procedure di notifica del controllo delle irregolarità.

2.5. MODIFICHE SOSTANZIALI A NORMA DELL'ARTICOLO 57 DEL REGOLAMENTO (CE) N. 1083/2006

Al 31 dicembre 2009 non si rilevano modifiche sostanziali sulla stabilità delle operazioni a norma dell'articolo 57 del Regolamento (CE) n. 1083/2006.

2.6. COMPLEMENTARITÀ CON ALTRI STRUMENTI

La complementarità, intesa come integrazione delle politiche sul territorio, rappresenta una priorità per la strategia di sviluppo del sistema regionale umbro.

Il POR FESR 2007-2013, recependo i principi generali della nuova programmazione delle politiche comunitarie, prevede l'integrazione e la sinergia di fondi e strumenti finanziari: comunitari (FSE, FEASR), nazionali (FAS) e regionali (leggi di settore, piani e programmi) ai fini della realizzazione di alcune tipologie di operazione. Si fa riferimento, in particolare, alla progettazione integrata, che costituisce una delle principali modalità di intervento attuata dalla Regione. Essa implica la definizione puntuale del campo di intervento dei singoli strumenti finanziari per potenziare le sinergie e indicare le demarcazioni tra i Fondi e gli strumenti finanziari attivati.



Nei bandi relativi ai pacchetti competitività è previsto il ricorso ad altri strumenti finanziari (Legge 598/94 e fondo unico regionale per le attività produttive) unitamente alle risorse del POR FESR.

Sono state avviate attività analoghe sulle reti di impresa nella ricerca e nell'innovazione con iniziative realizzate nell'ambito del POR FSE finalizzate a favorire la qualificazione del capitale umano e l'inserimento di ricercatori ed altre figure professionali specializzate nelle aziende che presentano progetti a valere sul POR FESR.

Nel 2009 è stata completata l'elaborazione definitiva delle schede relative ai cosiddetti "progetti caratterizzanti", previsti nell'ambito dell'attivazione della seconda fase del Patto per lo sviluppo dell'Umbria. Tali progetti intendono aggregare soggetti, tematiche e strumenti finanziari di varia provenienza in una logica di progettazione integrata. I vari strumenti finanziari previsti vedono anche la partecipazione del FESR sulle seguenti tematiche: Energia, Innovazione, Reti di Imprese, Riqualificazione urbana.

Inoltre, nel 2009, nella predisposizione del bando volto alla selezione di Progetti relativi a *network* stabili di imprese orientati alla ricerca, il tema della complementarità degli strumenti è trattato con riferimento, oltre al FESR, al Fondo Unico per le Attività produttive e agli stanziamenti nazionali destinati al sostegno dei distretti produttivi.

La complementarità tra fondi FESR e FAS è stata effettuata attraverso l'approvazione dei seguenti strumenti amministrativi:

- Pacchetto competitività turismo 2009, approvato con Determinazione Dirigenziale n. 1345 del 17/02/2009, in cui sono stati stanziati risorse derivanti dalla riprogrammazione dell'Accordo di Programma Quadro sviluppo locale, sottoscritto tra Regione Umbria, Ministero dell'Economia e delle Finanze, Ministero delle Attività Produttive e Ministero dell'Università e della Ricerca Scientifica, a Roma il 10 marzo 2005. Nello specifico:
 - risorse FAS 2000-2006, per € 2.946.595,77;
 - risorse del POR FESR 2007-2013 a valere sull'Asse III Attività b. 3 "Sostegno all'introduzione di misure e investimenti volti all'efficienza energetica" (annualità 2007-2008) per la componente risparmio energetico (€ 600.000,00) e sull'Asse I Attività b. 1 "Sostegno alla diffusione delle TIC nelle PMI e Attività c. 1 "Attività di stimolo e accompagnamento all'innovazione" (annualità 2007-2008) per la componente servizi (€ 250.000,00),
 - POR Umbria FSE Obiettivo 2 Competitività regionale ed occupazione Asse I A-dattabilità Ob. Specifico A per la componente formazione (€ 250.000,00).

È previsto un ulteriore stanziamento a valere sul PAR FAS per circa 2.000.000,00 €.

- Re.sta Industria 2009 (approvato con determinazione dirigenziale 14 dicembre 2009, n. 11415) a valere sul POR FESR 2007/2013 Asse I e Asse III, per una quota FESR pari a 5.919.585,91, ed una quota FAS 2000-2006 pari a 1.000.000,00;
- Re.sta 2007, a valere sul POR FESR 2007/2013 Asse I e Asse III, per una quota FESR pari a 5.919.585,91, ed una quota FAS 2000-2006 pari a 1.200.000,00.



2.7. MODALITÀ DI SORVEGLIANZA

L'attività di sorveglianza svolta dall'AdG nel corso del 2009 ha interessato la predisposizione degli strumenti necessari per garantire una sana ed efficace gestione delle attività previste.

Comitato di Sorveglianza, deliberazioni decise e temi affrontati

Il Comitato di Sorveglianza (di seguito CdS) del POR FESR 2007-2013 si è svolto nei giorni 28-29 maggio 2009.

In relazione allo stato di attuazione del POR FESR 2007-2013, vengono illustrati gli aspetti più rilevanti descritti nel Rapporto annuale di esecuzione del POR FESR al 31/12/2008 e i progressi conseguiti dal Programma ad aprile 2009. Il CdS viene informato, inoltre, che le previsioni di spesa fornite dai RdA sono rassicuranti ed evidenziano che il Programma non incorrerà nel disimpegno dei fondi dell'annualità 2007.

Altra tematica affrontata nel corso dell'incontro riguarda il modello organizzativo - sistema di gestione e controllo - assunto dall'amministrazione regionale per l'implementazione del Programma. Il Comitato viene informato che in data 24 aprile 2008 sono pervenute le Osservazioni della Commissione sulla descrizione del sistema di gestione e controllo del POR FESR: la Commissione ha ritenuto non conforme il documento a causa dell'inadeguatezza del campione di operazioni selezionate per le verifiche in loco e delle *check list* relative agli appalti pubblici (controlli di II livello). Al momento dell'incontro si comunica di essere in attesa del parere di conformità.

Il Comitato viene informato che sono in corso le attività propedeutiche all'invio della prima certificazione della spesa e che, sulla base delle indicazioni fornite a livello nazionale, il Nucleo di Valutazione degli Investimenti Pubblici ha predisposto una proposta di Piano Unitario di Valutazione. Vengono, quindi, illustrati gli eventi che hanno caratterizzato l'attività del Piano di comunicazione nel secondo semestre 2008 e nel primo semestre 2009.

Vengono poi illustrati i provvedimenti intrapresi a livello comunitario, nazionale e regionale per superare la crisi e il CdS viene informato che la Regione ha reperito risorse per 5 Meuro, che ha destinato precipuamente ad interventi di garanzia.

Il CdS, dopo aver esaminato e discusso nella seduta tecnica del 28 maggio 2009 la proposta di modifica del Programma, riguardante l'ammissione - tra i beneficiari delle operazioni finanziate a valere sul POR FESR - (i) della grande impresa in forma singola, limitatamente agli aiuti con finalità ambientale (Attività a4 - Asse I; Attività a3 - Asse II; Attività b3 - Asse III); (ii) dell'Ente pubblico tra i beneficiari dell'Attività c1 - Asse I; (iii) delle Società a capitale pubblico tra i beneficiari dell'Attività a1 - Asse IV, approva le stesse nella seduta del 29 maggio 2009.



Contributo strategico del partenariato

Il processo di coinvolgimento del partenariato istituzionale, economico e sociale nell'ambito del POR FESR 2007-2013, anche nel corso del 2009, è stato caratterizzato da una puntuale informazione e concertazione.

In particolare, sono state realizzate specifiche azioni di condivisione/consultazione con i soggetti associativi e singoli (Autonomie locali, Unioncamere e Camere di Commercio, Industria, Artigianato dell'Umbria, Organizzazioni di categoria economico-sociale, ARPA) in occasione dell'emanazione di provvedimenti attuativi di particolare rilevanza e strategicità, quali ad esempio: - Pacchetto Competitività 2009 (Asse I); - bando integrato per il finanziamento di interventi nell'ambito della filiera turismo-ambiente-cultura (Asse II); - bando per il sostegno all'introduzione di misure e investimenti volti all'efficienza energetica (Asse III); - bando per la selezione di Progetti Integrati Sviluppo Urbano "PUC2" (Asse IV).

Inoltre, all'interno del Comitato di Sorveglianza il partenariato istituzionale-economico-sociale e la Consigliera di Parità partecipano alle sedute in quanto membri del Comitato stesso al fine di condividere e migliorare la *governance* del Programma.

Adeguatezza del sistema di monitoraggio

Nel corso del 2009 si è proceduto alla realizzazione del Sistema Informativo unitario di monitoraggio e gestione della politica regionale di coesione QSN 2007-2013 (POR FESR e PAR FAS) "SMCF".

Sulla base dei risultati dello studio di fattibilità condotto nel 2008 dalla Webred S.p.a, società di informatica *in house* della Regione Umbria, la Regione - con Determinazione Dirigenziale n. 6677 del 13 luglio 2009 - ha proceduto ad affidare alla stessa società l'incarico per la realizzazione del sistema unitario di monitoraggio.

Lo studio di fattibilità indicava come soluzione ottimale l'utilizzo, in modalità di riuso, del prodotto *software* SGP (Sistema Gestione Bandi) predisposto da SINIT del Ministero dello sviluppo economico - Dipartimento delle politiche strutturali (DPS) e l'integrazione del prodotto *software* con altri sistemi gestionali già in uso in dotazione alla Regione o in corso di realizzazione, in particolare con il sistema di gestione istruttoria bandi e con i sistemi di gestione della ragioneria e degli atti deliberativi.

La società Webred ha quindi presentato un piano di progetto per la realizzazione del Sistema unitario di monitoraggio e gestione della politica regionale di coesione QSN 2007-2013 (POR FESR e PAR FAS) "SMCF", che definisce e analizza le attività necessarie alla realizzazione del progetto, le modalità di attuazione, gli impegni stimati, le scadenze e le risorse utilizzate.



Ai fini dell'attività di monitoraggio dell'avanzamento del progetto, nel corso del 2009 si è formato un "Gruppo di monitoraggio" costituito da rappresentanti della Regione e da rappresentanti della società Webred con il compito di verificare con cadenza trimestrale l'avanzamento del progetto e dirimere le eventuali problematiche emerse in itinere. Al 31 dicembre 2009, il sistema non è ancora del tutto operativo. L'AdA ha anticipato ai Servizi della Commissione l'esito "parzialmente regolare" dell'audit effettuato.

Il sistema informativo implementato è in grado di garantire la tracciabilità di tutto l'iter amministrativo e finanziario relativo all'attuazione di ciascuna operazione finanziata nell'ambito del Programma Operativo attraverso la registrazione e conservazione dei dati contabili nonché attraverso la raccolta dei dati relativi all'attuazione necessari per la gestione finanziaria, la sorveglianza, le verifiche, gli audit, la valutazione, come richiesto dall'art. 60, lett. c), Reg. (CE) n. 1083/2006.

Piano di valutazione

Il Quadro Strategico Nazionale 2007-2013 prevede che le fasi di programmazione e attuazione dei Programmi regionali cofinanziati da risorse comunitarie e nazionali siano continuamente accompagnati da attività di valutazione allo scopo di migliorarne la qualità. A tal fine, la Regione Umbria ha approvato - con Deliberazione di Giunta Regionale n. 534 del 19/05/2008 - il "Piano Unitario di Valutazione per i Programmi del ciclo 2007-2013", predisposto dall'Area della programmazione regionale, con il supporto del Nucleo di Valutazione e Verifica degli Investimenti Pubblici.

Nel corso del 2009 è stata realizzata un'attività di analisi sui progetti di ricerca e sviluppo tecnologico cofinanziati dal FESR, al fine di operare una valutazione dell'impatto delle politiche regionali. Lo studio "Analisi alle imprese per innovazione, ricerca e sviluppo e ICT in Umbria: una prima analisi del periodo 2002-2008 dai documenti di fonte amministrativa", presentato dal Nucleo di Valutazione al Comitato di Sorveglianza del 28-29 maggio 2009, partendo dalla ricognizione dei documenti amministrativi regionali, traccia un quadro sintetico della dotazione finanziaria dei bandi, delle risorse disponibili, dei progetti finanziati e dei relativi finanziamenti concessi. Si tratta di una mappatura importante per stabilire verso quali direzioni focalizzare la valutazione per garantire attenzione adeguata alla scelta di un campione significativo per ulteriori approfondimenti e, dunque, rappresenta una metavalutazione strategica.

Contestualmente, nel corso del 2009, l'ARPA Umbria - in qualità di Autorità Ambientale¹ del POR FESR 2007-2013 - ha continuato la propria attività di monitoraggio degli indicatori di realizzazione e risultato previsti nel Piano di Monitoraggio ambientale del POR FESR. Tale attività è propedeutica alla redazione di un rapporto di valutazione ambientale in itinere, (gennaio 2010).

¹ Sulla base della convenzione siglata tra ARPA Umbria e la Direzione ambiente, territorio ed infrastrutture, Servizio VI - Rischio idrogeologico, cave e valutazioni ambientali, l'Agenzia ha assunto il ruolo di Autorità Ambientale del POR FESR Umbria 2007-2013 per il periodo 2008-2013.



Attività per il miglioramento e l'efficienza della sorveglianza

In data 7 gennaio 2009 è stata presentata alla Commissione una versione rivista della strategia di audit, accettata dalla Commissione con lettera 1025 del 5 febbraio 2009. Successivamente, in data 13 maggio 2009 è stata trasmessa alla Direzione Generale della Politica regionale una versione aggiornata della descrizione dei sistemi di gestione e controllo, unitamente alla relazione e al parere dell'organo di valutazione della conformità circa la conformità dei sistemi di gestione e controllo (IGRUE). In data 17 giugno 2009 sono state inoltre inviate informazioni supplementari.

In seguito all'adozione degli interventi correttivi e integrativi richiesti, la DG REGIO con lettera 5943 dell'8 luglio 2009, ha comunicato accettabile la nuova Descrizione dei sistemi di gestione e controllo, unitamente ai documenti allegati, dichiarandoli conformi agli art. 58-62 del Regolamento (CE) n. 1083/06. Di conseguenza sono state dichiarate soddisfatte anche le condizioni per il primo pagamento intermedio di cui all'art. 85 del Regolamento (CE) n. 1083/2006.

In concomitanza all'elaborazione del Sistema di gestione e controllo, l'AdG ha predisposto il "Manuale delle procedure di attività" per la definizione delle procedure e delle metodologie operative relative al complesso delle attività del Programma Operativo Regionale (POR) FESR della Regione dell'Umbria riferito al periodo 2007-2013, approvato con Determinazione Direttoriale n. 9622 del 26 ottobre 2009. Il Manuale fornisce, da un lato, il quadro di insieme delle funzioni in capo ai vari livelli di gestione, dall'altro, contiene istruzioni di dettaglio per la realizzazione dei singoli processi. A tal fine prevede l'utilizzo di una modulistica specifica, in larga parte derivante dagli orientamenti forniti dalla Commissione Europea, dal Ministero dell'Economia e Finanze - Ragioneria Generale dello Stato - I.G.R.U.E e dalle previsioni del Quadro Strategico Nazionale (QSN). Al Manuale sono stati, inoltre, allegati dei modelli base di Piste di controllo per tipologia di operazione.

Nel corso del primo semestre del 2009, l'AdC ha proceduto alla definitiva approvazione del [Manuale delle procedure e metodologie per lo svolgimento dell'attività dell'AdC](#) (avvenuta con DD 1775 del 27/2/2009) e l'AdA ha provveduto ad elaborare una versione aggiornata del "[Manuale delle procedure dell'Autorità di Audit della Regione Umbria](#)" ed, in particolare, delle *check list* per gli audit di sistema e delle operazioni alla luce delle nuove indicazioni pervenute dalla Commissione e di approfondimenti condotti in collaborazione con le altre AdA regionali. Il Manuale è stato approvato in data 10 giugno 2009 con Determinazione Dirigenziale n. 5604.



Incontro annuale tra la Commissione Europea e le Autorità di gestione dei Programmi operativi – Villa San Giovanni (Reggio Calabria), 19 e 20 ottobre 2009

L'incontro annuale tra la Commissione Europea e le AdG dei Programmi Operativi regionali e nazionali si è svolto a Villa San Giovanni (Reggio Calabria) nei giorni 19 e 20 ottobre 2009. L'AdG del POR FESR Umbria 2007-2013 ha partecipato all'incontro.

Nel corso della riunione tecnica (19 ottobre 2009) si è discusso dello stato di attuazione dei programmi con riferimento sia al ciclo di programmazione comunitaria 2000-2006 (primi risultati della programmazione e predisposizione del Rapporto Finale di Esecuzione), che al ciclo di programmazione 2007-2013.

Per la programmazione FESR 2007-2013 sono stati sviluppati dei focus su tematiche quali: i rapporti annuali 2008; l'attuazione del sistema di monitoraggio; l'operatività del Piano di Valutazione del QSN e dei piani di valutazione, lo stato di attuazione dei Programmi; l'avanzamento del meccanismo degli obiettivi di servizio e l'ultimazione del sistema di indicatori, il rapporto strategico.

La seconda giornata (20 ottobre 2009) ha approfondito la tematica della crisi economica e dei piani anticrisi realizzati dalla Commissione Europea, dal Governo nazionale e dalle varie Regioni, per fare una prima valutazione sugli impatti. Sono state illustrate le principali difficoltà nell'attuazione delle strategie e sono stati illustrati e discussi i possibili scenari e le prospettive della politica di coesione post 2013.

A latere delle riunioni principali sono stati organizzati anche alcuni incontri bilaterali tra la Commissione e singole AdG per la risoluzione di problemi specifici inerenti la gestione dei Programmi.

2.8. RISERVA NAZIONALE DI EFFICACIA E DI EFFICIENZA

Non pertinente.



3. ATTUAZIONE IN BASE ALLE PRORITÀ

3.1. ASSE I – INNOVAZIONE ED ECONOMIA DELLA CONOSCENZA

3.1.1. Conseguimento degli obiettivi e analisi dei progressi

3.1.1.1 Progressi materiali e finanziari

Di seguito sono riportati gli indicatori di impatto, di risultato e di realizzazione contenuti nel POR per l'Asse I e quantificati al 31/12/2009.

Come emerge dalla tabella di seguito riportata, per quanto concerne gli indicatori di impatto, non è stato possibile procedere ad alcuna quantificazione dal momento che il Programma è ancora in fase di avvio e il dettaglio dell'impatto delle operazioni implementate è di difficile rilevazione.

Gli indicatori di risultato sono parzialmente quantificati. In molti casi i dati saranno disponibili nel Rapporto Annuale di Esecuzione al 31/12/2010, poiché si prevede che entro il 2010 saranno completate le infrastrutture in corso d'opera (ad esempio, per estendere la rete regionale di cablaggio a banda larga e *wireless*).

Per quanto riguarda gli indicatori di realizzazione, sono riportati i dati inseriti all'interno del sistema di monitoraggio nei casi in cui essi siano risultati disponibili.

Indicatori di impatto, risultato e realizzazione

Indicatori di impatto	Baseline	Obiettivo	Avanzamento		
			2007	2008	2009
Addetti alla ricerca e sviluppo (Numero per 1.000 abitanti)	2,8 (Istat 2004)	3,2	N.D.	N.D.	N.D.
Addette alla ricerca e sviluppo (Numero per 1.000 abitanti)	N.D.	1,15	N.D.	N.D.	N.D.
(9) Posti di lavoro creati nell'industria e nei servizi (N)	0	600	N.D.	N.D.	170
Posti di lavoro creati, di cui donne (N)	0	300	N.D.	N.D.	50
Percentuale di addetti delle imprese che utilizzano computer connessi ad Internet (%)	20,8 (DPS-Istat 2006)	25	N.D.	N.D.	N.D.
Imprese operanti nei settori dell'industria e dei servizi, con connessione a banda larga e wireless (%)	62,8 (DPS-Istat 2006)	90	N.D.	N.D.	N.D.



Indicatori di risultato	Baseline	Obiettivo	Avanzamento		
			2007	2008	2009
Investimenti privati per RST rispetto al PIL (%)	0,19 (Eurostat 2003)	0,31	N.D.	N.D.	N.D.
Spesa pubblica per R&S sul PIL (%)	0,65 (Eurostat 2003)	0,8	N.D.	N.D.	N.D.
Spesa pubblica e privata per R&S sul PIL (%)	0,84 (Eurostat 2003)	1,1	N.D.	N.D.	N.D.
Numero brevetti presentati all'EPO (Numero per 1.000.000 di abitanti)	17,7 (Eurostat 2003)	43	N.D.	N.D.	N.D.
Investimenti attivati per innovazione tecnologica, di cui per l'eco-innovazione (Meuro)	N.P.	150, di cui 25	N.D.	N.D.	53
Spesa totale per innovazione per addetto (euro)	21.950 (Istat)	21.250	N.D.	N.D.	1.144,84
Imprese coinvolte nei progetti di collaborazione (N)	N.P.	450	N.D.	N.D.	146
Imprese create, di cui femminili (N)	N.P.	25 di cui 8	N.D.	N.D.	N.D.
(12) Popolazione servita da banda larga o wireless (Migliaia di abitanti)	712 (Osservatori Larga Banda Between 2006)	863	N.D.	N.D.	N.D.
Territorio regionale coperto da banda larga o wireless (% di Comuni serviti)	53 (Osservatori Larga Banda Between 2006)	100	N.D.	N.D.	N.D.
Investimenti attivati per applicazioni e servizi digitali (Meuro)	N.P.	7	N.D.	N.D.	N.D.
Spesa totale per applicazioni e servizi digitali per addetto (euro)	4.720 (Istat 2006)	4.850	N.D.	N.D.	N.D.
Investimenti di capitale di rischio sul PIL (%)	0,000 (DPS-Istat 2005)	0,016	N.D.	N.D.	N.D.



Indicatori di realizzazione	Obiettivo	Avanzamento		
		2007	2008	2009
Imprese beneficiarie dei progetti di cooperazione tra imprese e centri di ricerca (N)	35	N.D.	N.D.	26
(5) Progetti di cooperazione tra imprese e centri di ricerca (N)	12	N.D.	N.D.	4
(4) Progetti di RSTT (per sviluppo tecnologico e investimenti innovativi) (N)	280	N.D.	N.D.	182
(8) Spin-off di ricerca (N)	60	N.D.	N.D.	N.D.
Progetti di eco-innovazione (N)	70	N.D.	N.D.	55
Infrastrutture intercentrali e diffuse (N)	8-12	N.D.	N.D.	N.D.
(11) Progetti finanziati per la diffusione delle TIC nelle PMI (N)	750	N.D.	N.D.	21
Imprese beneficiarie, per attività (relative all'obiettivo b) (N)	800	N.D.	N.D.	N.D.
Imprese contattate nell'attività di animazione (N)	2.500-2.800	N.D.	N.D.	N.D.
Progetti finanziati per servizi finanziari (N)	120	N.D.	N.D.	N.D.
Imprese beneficiarie, per attività (relative all'obiettivo operativo c)	3.000	N.D.	N.D.	N.D.


Tabella n. 4 – Importi impegnati ed erogati per Asse e per Attività

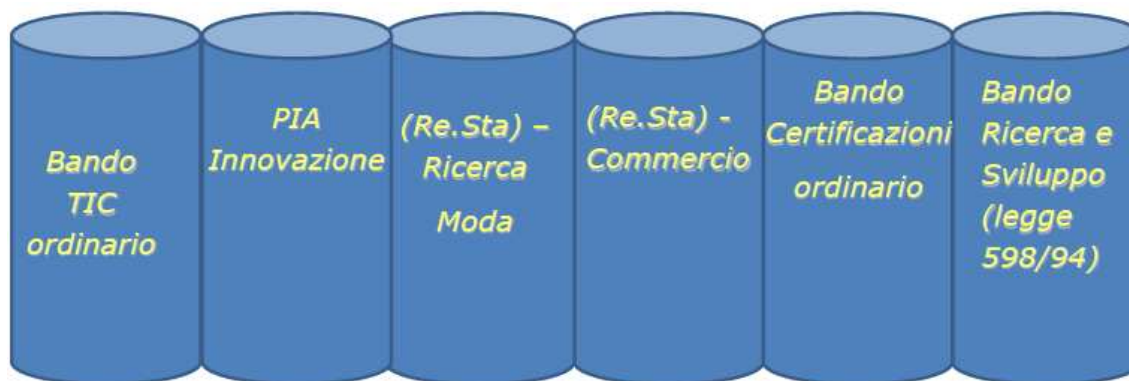
Asse /Attività	Contributo Totale	Attuazione finanziaria			
		Impegni	Pagamenti	Impegni	Pagamenti
		(a)	(b)	(c)	(b/a)
I Innovazione ed economia della conoscenza	160.133.402,00	91.804.478,77	25.207.984,96	57,33 %	15,74 %
a1 Sostegno alla ricerca industriale e allo sviluppo sperimentale per il sistema produttivo	34.811.608,00	31.992.675,00	4.932.643,38	92%	14%
a2 Progetti aziendali di investimento innovativi	45.255.091,00	34.542.231,43	2.454.232,97	76%	5%
a3 Sostegno alla creazione di nuove imprese in settori ad elevata innovazione tecnologica	17.405.806,00	0	0	0	0
a4 Sostegno alle imprese in materia di eco-innovazione	10.443.484,00	2.656.958,63	2.656.958,63	25%	25%
b1 Sostegno alla diffusione delle TIC nelle PMI	6.962.323,00	1.208.311,74	202.578,24	17%	3%
b2 Infrastrutture e servizi della Società dell'Informazione (SI)	13.924.642,00	5.196.000,00	634.674,25	37%	5%
c1 Attività di stimolo e accompagnamento all'innovazione	17.405.806,00	2.283.659,97	402.255,49	13%	2%
c2 Servizi finanziari alle PMI	13.924.642,00	13.924.642,00	13.924.642,00	100%	100%

3.1.1.2 Analisi qualitativa

Le attività previste dall'Asse mirano a diffondere la "cultura dell'innovazione" nell'ambito del sistema produttivo regionale, al fine di accrescerne la competitività nel contesto nazionale e internazionale. Il superamento delle difficoltà di innovare proprie del sistema produttivo umbro e la promozione dei processi di innovazione e R&ST a fini produttivi sono state realizzate attraverso la predisposizione/pubblicazione di bandi volti alla creazione e al potenziamento dei legami tra il sistema produttivo e il mondo della ricerca, il sostegno agli investimenti per l'eco-innovazione e il supporto alla diffusione delle TIC da parte delle PMI.



In tale contesto, nel corso del 2009 sono stati pubblicati sul Bolettino Ufficiale della Regione Umbria i bandi del “**Pacchetto Competitività 2009**”. Esso è costituito da diversi strumenti, all’interno dei quali si possono attivare varie componenti progettuali di seguito illustrate:



Fonte: "RICERCA, INNOVAZIONE, RETI D'IMPRESA". Le politiche regionali Presentazione a cura della Direzione Sviluppo Economico e Attività Produttive, Istruzione, Formazione e Lavoro, disponibile al sito internet http://www.regione.umbria.it/docup/html/fesr_news.htm

Con il Pacchetto Competitività 2009 prosegue l’azione di promozione e sostegno volta ad accrescere la competitività del sistema delle imprese umbre. Rispetto alle precedenti edizioni (Pacchetto Competitività 2007 e 2008), il Pacchetto Competitività 2009 prevede un’ampia gamma di provvedimenti, finalizzati a soddisfare il più possibile le diverse esigenze delle imprese (vedi Tav. 1).

Tra le principali novità si rilevano:

- l’introduzione di una linea di intervento specifica a favore delle imprese del comparto della moda (tessile, maglieria, abbigliamento e calzature) con una dotazione finanziaria riservata di 1,5 Meuro, al fine di puntare alla valorizzazione del potenziale di subfornitura esistente in Umbria; alla specializzazione nella progettazione ed esecuzione di particolari lavorazioni e servizi alla committenza; alla promozione di iniziative imprenditoriali finalizzate al lancio o al consolidamento di produzioni a marchio proprio e, dunque, alla valorizzazione del Made in Italy;
- la semplificazione delle modalità di attivazione delle componenti “Servizi Specialistici” attraverso la previsione di cataloghi di servizi e di una short list di soggetti abilitati alla fornitura di consulenze;
- l’attivazione di una piattaforma informatica dedicata alla presentazione telematica delle domande al fine di semplificare l’iter procedurale.

**Tav. 1 Bandi del "Pacchetto Competitività 2009"**

Bando	Data di pubblicazione	Data di apertura dei termini di presentazione	Data di scadenza dei termini di presentazione
PIA settore ricettivo-alberghiero (interventi relativi alle componenti Risparmio Energetico e Servizi Innovativi)	04/03/2009	04/03/2009	11/05/2009
Bando Certificazioni	21/10/2009	01/12/2009	31/01/2010
Bando TIC	18/11/2009	11/01/2010	10/03/2010
L. 598/94 R&S e Sviluppo Sperimentale	23/12/2009	08/02/2010	19/04/2010
PIA Innovazione	23/12/2009	25/01/2010	12/04/2010
RESTA Ricerca	23/12/2009	18/02/2010	30/04/2010
RESTA Moda	23/12/2009	18/01/2010	11/02/2010
RESTA Commercio	23/12/2009	18/02/2010	30/04/2010

Il Pacchetto Competitività 2009 è caratterizzato dalla concentrazione delle politiche e degli strumenti a favore delle reti e filiere di imprese sui temi della ricerca e della cooperazione produttiva. In particolare:

- il **Bando per il finanziamento di interventi volti all'innalzamento degli standard di qualità, sia delle strutture che dei servizi connessi, nella ricettività alberghiera regionale** (approvato con Determinazione Dirigenziale n. 1345 del 17 febbraio 2009) prevede la concessione di Pacchetti Integrati di Agevolazioni (PIA) a favore della singola impresa del settore ricettivo/alberghiero (di cui una piccola parte riferiti a risorse del POR FESR per quanto riguarda la realizzazione di interventi innovativi);
- il **Bando ordinario Certificazioni 2009** (approvato con D.D. n 9149 del 9 ottobre 2009 e pubblicato sul B.U.R. il 21 ottobre 2009) è volto a sostenere l'introduzione di sistemi di gestione certificati nelle PMI. La dotazione finanziaria del bando ammonta a 1 Meuro;
- il **Bando ordinario TIC 2009** (approvato con D.D. n. 10035 del 4 novembre 2009 e pubblicato sul B.U.R. del 18 novembre 2009) per la concessione di contributi alle PMI dell'Umbria intende sostenere l'introduzione e l'utilizzo delle Tecnologie dell'Informazione e della Comunicazione (TIC) quale elemento della loro strategia di sviluppo e competitività. Per TIC si intende l'insieme delle attività - studio, progettazione, sviluppo, implementazione e realizzazione - a supporto dell'informazione e della comunicazione quali basi dei processi decisionali aziendali, con particolare attenzione per le applicazioni *software*, le tecnologie di telecomunicazione e trasmissione dati, nonché le componenti *hardware*. La dotazione finanziaria del bando ammonta complessivamente ad € 1 Meuro.



Le tipologie progettuali ammesse a finanziamento sono: a) investimenti TIC, cioè qualsiasi bene o prodotto già disponibile sul mercato e che non sia stato progettato e realizzato specificatamente per l'azienda committente¹; b) servizi TIC, ovvero qualsiasi attività volta alla realizzazione di un prodotto non disponibile sul mercato, progettato e realizzato specificatamente per l'azienda committente.

Il Pacchetto Competitività 2009 introduce una nuova configurazione del bando TIC 2009. Sono previste infatti due linee di intervento nell'ambito delle quali sono catalogate le attività finanziabili:

- **TIC BASIC:** in questa linea ricadono tutte le attività TIC, collegate ad un prodotto, processo, servizio, tecnologia e/o soluzione, che siano significativamente migliorative rispetto alle attuali caratteristiche o usi dell'impresa (ad esempio, possono essere considerati "BASIC" cambiamenti/introduzioni di *hardware/software* o servizi che migliorino le prestazioni di processi/flussi aziendali);
- **TIC INNO:** in questa linea ricadono tutte le attività TIC, collegate a piani, progetti e prototipi finalizzati alla realizzazione di prodotti, processi o servizi nuovi, e che producano dunque un rilevante cambiamento. Il TIC INNO è stato pensato per spingere le aziende verso soluzioni altamente innovative rispetto a quelle finanziate nei bandi precedenti.

Nell'ambito del bando TIC 2009 è previsto che la domanda sul TIC INNO, per la sua specificità e per l'introduzione di nuovi sistemi informativi, dia luogo ad una percentuale di finanziamento maggiore, ma non necessariamente una priorità di punteggio rispetto al TIC BASIC.

- il **Bando Ordinario Legge 598/94 art. 11 Ricerca industriale e sviluppo sperimentale** (approvato con Determinazione Dirigenziale del 14 dicembre 2009, n. 11398 e pubblicato nel B.U.R il 17/12/2009) prevede la concessione di contributi sulle spese sostenute dalle PMI sia singolarmente che in forma associata, con riserva indirizzata verso i settori definiti nell'ambito del Distretto Tecnologico dell'Umbria (ex. L. 598/94 art.11), di produzione e/o servizi, a valere su progetti finalizzati alla ricerca industriale e allo sviluppo sperimentale. Per "ricerca industriale" si intende la ricerca pianificata per l'acquisizione di nuove conoscenze utili per la messa a punto di nuovi prodotti/processi o servizi; mentre per "sviluppo sperimentale" la concretizzazione di risultati, attività di ricerca in un piano progetto o disegno, compresa la realizzazione di prototipi, relativo a prodotti processi e servizi nuovi. Le risorse stanziare per il 2009 ammontano a 5 Meuro.
- il **Bando PIA Innovazione 2009** (approvato con Determinazione Dirigenziale del 14 dicembre 2009, n. 11397 e pubblicato nel B.U.R il 23 dicembre 2009) prevede la concessione di pacchetti integrati di agevolazioni (PIA) alle PMI per il sostegno integrato a programmi di investimenti innovativi (investimenti per innovazione di prodotto o processo), acquisizione di servizi reali (consulenze/servizi innovativi, certificazioni) e/o TIC

¹ Per azienda committente si intende l'azienda richiedente il contributo.



(investimenti/servizi TIC). L'ammontare delle risorse stanziato è pari a 7 Meuro, di cui 1,5 Meuro destinate al finanziamento dei progetti che prevedano l'attuazione di un'operazione di fusione tra due o più soggetti giuridici. Tra le principali novità introdotte dal bando si sottolineano:

- la maggior concentrazione sui temi dell'innovazione e la previsione di una specifica linea di attività riservata al sostegno dell'innovazione a favore delle imprese che promuovono processi di aggregazione e fusione. Il bando, infatti, intende finanziare i progetti che prevedano l'attuazione di un'operazione di fusione (sia per incorporazione che per unione) di cui agli artt. 2051 e segg. C.C., con uno o più soggetti giuridici.
- la modifica delle soglie finanziarie minime e massime di ammissibilità dei progetti al contributo. È previsto infatti l'innalzamento della soglia massima dei contributi concessi alle PMI a titolo di "de minimis" a 500.000 euro, ai sensi del Quadro temporaneo comunitario sugli aiuti di stato;
- l'ammissibilità dei costi relativi alla stipula delle fidejussioni per l'erogazione di anticipi ed acconti fino ad un massimo del 70% dei contributi concessi dietro presentazione di polizza fidejussoria e dopo aver dimostrato l'avvio del programma di intervento per almeno il 20%. Tale novità rientra nel novero delle misure adottate per sostenere la partecipazione delle imprese al bando e contribuire anche alla riduzione dei tempi di attuazione del progetto.

BANDO PIA INNOVAZIONE 2009	
PACCHETTO INTEGRATO DI AGEVOLAZIONI PER SINGOLA IMPRESA	
ATTIVITÀ POR FESR 2007-2013	COMPONENTI PROGETTUALI
a2 Progetti aziendali di investimenti innovativi	Componente INVESTIMENTI INNOVATIVI (Investimenti per innovazione di prodotto o processo)
b1 Sostegno alla diffusione delle TIC nelle PMI	Componente TIC (Investimenti e Servizi)
c1 Attività di stimolo e accompagnamento all'innovazione	Componente SERVIZI (Acquisizione di servizi reali: Consulenze/ Servizi innovativi, Certificazioni)

- il [Bando per il sostegno a progetti di reti stabili di imprese Re.Sta 2009](#) (approvato con D.D. 1145/2009 e pubblicato sul B.U.R. il 17 dicembre 2009), articolato in funzione del settore di appartenenza delle imprese aderenti alla rete e della presenza o meno di progetti di R&S nell'ambito del programma di sviluppo della Rete nelle tipologie [ReSta Moda](#) e [ReSta Ricerca](#).



BANDO Re.Sta 2009	
BANDO PER LA PRESENTAZIONE DI PROGETTI INNOVATIVI DA PARTE DI RETI DI IMPRESE	
ATTIVITÀ POR FESR 2007-2013	COMPONENTI PROGETTUALI
a1 Sostegno alla ricerca industriale e allo sviluppo sperimentale per il sistema produttivo	Componente RICERCA
a2 Progetti aziendali di investimenti innovativi	Componente INVESTIMENTI INNOVATIVI (Investimenti per innovazione di prodotto o processo)
b1 Sostegno alla diffusione delle TIC nelle PMI	Componente TIC (Investimenti e Servizi)
c1 Attività di stimolo e accompagnamento all'innovazione	Componente SERVIZI (Acquisizione di servizi reali: Consulenze/ Servizi innovativi, Certificazioni)

- il [Bando per il sostegno a progetti di reti stabili di imprese nel settore del commercio \(RE.STA. Commercio\)](#) (approvato con D.D. n 11446 del 14 dicembre 2009 e pubblicato sul B.U.R n.57 il 23 dicembre 2009).

Nel corso del 2009 sono stati, inoltre, definiti i criteri per la predisposizione del bando a sostegno dei [Poli di Innovazione](#).

Relativamente ai Pacchetti Competitività 2007 e 2008, nel corso del 2009 si è provveduto ad effettuare e completare le istruttorie relative ad alcuni bandi.

In particolare, in relazione alle singole Attività, la situazione al 31/12/2009 è la seguente:

Attività a1 Sostegno alla ricerca industriale e allo sviluppo sperimentale per il sistema produttivo

L'Attività è attuata avvalendosi di quanto disposto dalla L. 598/94 art. 11, che ha come obiettivo l'incentivazione di progetti di ricerca industriale e sviluppo sperimentale realizzati da PMI, anche in collaborazione con centri di ricerca pubblici e/o privati. L'Attività è stata inserita nei Pacchetti Competitività 2007-2008 sia come bando ordinario sia come componente nell'ambito del PIA (Pacchetto integrato di agevolazioni) e per i progetti di reti stabili di imprese (RE.STA). Nell'ambito del Pacchetto Competitività 2009, la componente Ricerca e Sviluppo è obbligatoria nel Bando ordinario Legge 598/94 art. 11 Ricerca Industriale e sviluppo sperimentale e nel Bando RE.STA Ricerca.

Per quanto riguarda lo stato di avanzamento finanziario al 31 dicembre 2009, gli impegni a valere sul POR FESR per l'Attività a1 ammontano a 31.992.675,00 euro e i pagamenti sono pari a 4.932.643,38 euro.

Attività a2 Progetti aziendali di investimento innovativi

Nel primo trimestre del 2009 si è provveduto ad approvare la graduatoria definitiva del Bando PIA 2007 (D.D. n. 1824 del 3 marzo 2009). Grazie ad ulteriori dotazioni finanziarie assegnate dalla D.G.R. n. 76/2009, è stato garantito il finanziamento fino al progetto nu-



mero 127 della graduatoria, per una spesa ammissibile a valere sull'Attività a2 di circa 47 Meuro a fronte di un valore complessivo di valore di progetto di oltre 60 Meuro.

Sono state, inoltre, approvate le graduatorie definitive di tutti i progetti finanziabili ai sensi del bando RE.STA 2007 sia per la linea di Ricerca che per la linea Innovazione. Complessivamente sono stati finanziati 27 progetti di rete che coinvolgono 166 imprese per un valore di investimento imputabile all'attività di circa 30 Meuro, con l'attivazione di progetti per un valore complessivo di circa 80 Meuro.

Per quanto concerne il Pacchetto Competitività 2008, alla data del 31 dicembre 2009 sono stati valutati circa 300 progetti a valere sul bando PIA 2008 e Re.sta 2008 e ne risultano finanziati 100 per un valore complessivo di contributi pari a circa 20 Meuro.

I pagamenti effettuati corrispondono al 20% della quota di risorse impegnate, in quanto ai progetti finanziati vengono assegnati tempi di attuazione a decorrere dalla concessione del contributo che vanno dai 9 ai 18 mesi.

Tali dati evidenziano un costante interesse per il sostegno all'attività di ricerca e sviluppo sperimentale. La valutazione di detti progetti richiede la nomina di esperti scientifici del MIUR per una valutazione tecnica appropriata e ciò comporta che i tempi di istruttoria siano non inferiori a sei mesi. Tale situazione non ha, comunque, compromesso la capacità di utilizzo delle risorse assegnate.

Il particolare momento di crisi economica e finanziaria ritarda i tempi di realizzazione degli interventi da parte delle imprese, che chiedono proroghe per la realizzazione, con conseguenze negative sul livello dei pagamenti. Gli impegni a valere sulle Attività a1 e a2 sono stati complessivamente pari a 66.534.906,43 euro, a fronte di 7.386.876,35 euro di pagamenti effettuati. Per favorire l'avvio dei progetti si è provveduto con D.D. n. 7245 del 30 luglio 2009, anche a seguito delle disposizioni contenute nel Regolamento (CE) n. 248/2009, a semplificare e migliorare le procedure di erogazione degli anticipi per tutti i bandi pubblicati e per quelli da emanare.

Tuttavia, il successo dei bandi già emanati per gli anni 2007 2008 e l'avvio previsto per il finanziamento dei Poli di Innovazione garantiscono fin d'ora il pieno utilizzo delle risorse disponibili nel piano finanziario 2007-2013. Al fine di assicurare continuità di operatività negli ultimi anni di programmazione si potrà considerare la possibilità di rimodulare il piano finanziario dell'Attività, mediante l'assegnazione di ulteriori risorse finanziarie alla stessa.

Attività a3 Sostegno alla creazione di nuove imprese in settori ad elevata innovazione tecnologica

L'Attività prevede la creazione di nuove iniziative imprenditoriali ad alto contenuto innovativo e la creazione di *network* tra imprese e tra queste e il mondo della ricerca in modo da poter sviluppare sinergie e collaborazioni per incidere sulle potenzialità del territorio umbro, in particolare attraverso *spin-off* di ricerca, *spin-off* tecnologici e start-up.

Con nota protocollo 0114358 del 24 luglio 2008 è stata richiesta da parte del Servizio Politiche di Sostegno alle Imprese, responsabile dell'attuazione di tale attività, l'autorizzazione all'utilizzo temporaneo in anticipazione delle risorse assegnate per le annualità 2007 e



2008 all'attività a3 a favore delle attività a1 e a2 dell'Asse I del POR FESR 2007-2013. L'AdG del POR FESR, con nota del 25 luglio 2008, ha espresso parere favorevole alle variazioni richieste. Le risorse sono state utilizzate a favore delle Attività a1 e a2 ai fini di incrementare la dotazione finanziaria delle suddette attività per il finanziamento di tutti i progetti di ricerca e sviluppo ammessi a valere sul Bando per il sostegno ai progetti di Ricerca e Sviluppo di cui alla legge 598/94 e di una quota rilevante dei progetti giudicati ammissibili in relazione al bando PIA 2007. Pertanto alla data del 31/12/2009 non risultano risorse impegnate, né pagamenti a favore dell'Attività a3.

Attività a4 Sostegno alle imprese in materia di eco-innovazione

Al 31/12/2009 risulta chiusa la fase di rendicontazione del "Bando per il sostegno alle PMI per investimenti nelle fonti rinnovabili, la tutela e la riqualificazione ambientale", emanato nel corso del 2007 e pubblicato in data 30 maggio 2007.

Sono stati liquidati n. 55 interventi per un importo complessivo pari a 2,65 Meuro ed un investimento complessivo pari a 8,00 Meuro. Rispetto al piano finanziario, che prevedeva per le prime due annualità una spesa pari a 2.837.643,00 euro, sono state erogate il 93,63% delle risorse. La complessità delle azioni e la loro rilevanza tecnica, oltre ai tempi necessari per la realizzazione degli investimenti, non consentono l'emanazione di bandi con cadenza annuale/pluriennale.

Attività b1 Sostegno alla diffusione delle TIC nelle PMI

L'Attività è stata implementata attraverso l'emanazione di tre tipologie di bandi:

- bandi ordinari, rivolti alla singola impresa, per l'agevolazione di progetti interamente riferibili a tale Attività;
- pacchetti integrati di agevolazioni (PIA) rivolti alla singola impresa, per progetti che prevedono oltre alla componente TIC, anche componenti diverse quali Servizi avanzati e investimenti innovativi;
- bandi c.d. Re.Sta. rivolti a reti di imprese per la realizzazione di progetti integrati comprendenti diverse componenti progettuali.

Alla data del 31 dicembre 2009, alcuni dei progetti TIC relativi ai bandi inclusi nel Pacchetto Competitività 2007 risultano già conclusi, mentre la maggior parte di essi si concluderà nel corso del 2010. Per quanto attiene il Pacchetto Competitività 2008, alla stessa data, risultano erogati alcuni anticipi. I termini di realizzazione e rendicontazione finale degli interventi risultano invece fissati in tempi diversi, a seconda degli strumenti agevolativi e della tipologia di progetto agevolato.

Per quanto riguarda lo stato di avanzamento finanziario occorre rilevare che gli impegni giuridici assunti - equivalenti all'ammontare di contributi concessi sulla base di graduatorie approvate e pari ad € 4.397.045,47 - sono ampiamente superiori alla dotazione corrispondente alle prime tre annualità del piano finanziario 2007-2013 (pari ad € 2.866.112,00) assorbendo circa il 63% della dotazione finanziaria complessiva di Attività.



Per quanto riguarda, i pagamenti l'importo piuttosto modesto è giustificato dal fatto che nell'ambito del primo pacchetto Competitività erano presenti solo Bandi integrati e di rete, notoriamente più complessi e con tempi di realizzazione piuttosto lunghi, mentre il primo bando ordinario TIC, caratterizzato da tempi di realizzazione più brevi (9 mesi dall'approvazione della graduatoria) è stato emanato nel 2008.

Attività b2 Infrastrutture e servizi della Società dell'Informazione (SI)

L'attività mira a realizzare una rete regionale di cablaggio a banda larga in fibra ottica di grande capacità e velocità, anche sfruttando le potenzialità offerte dalle tecnologie *wireless*, al fine di estendere la rete delle opportunità e di eliminare il *digital divide* di primo livello, fonte di debolezza per l'intero sistema regionale. Il progetto prevede la realizzazione lungo il tracciato della Ferrovia Centrale Umbra di una "backbone" regionale in fibra ottica per l'interconnessione nord/sud del territorio ed il collegamento con le altre reti nazionali, e la costruzione di reti urbane di distribuzione ed accesso integrate (fibra ottica e sistemi *wireless*). Per quanto concerne lo stato di attuazione dell'Attività, la fase relativa al finanziamento di progetti immediatamente cantierabili e/o il completamento di opere già avviate è quasi conclusa: le varie attività sono in avanzato stato di attuazione.

Mentre, per quanto riguarda la seconda fase, che comprende il complesso di azioni ed interventi per il completamento e l'implementazione della rete di cablaggio a larga banda sul territorio regionale - anche attraverso operazioni di riqualificazione, razionalizzazione dell'offerta telematica - la situazione si è rivelata più articolata. Ciò è dovuto al cambiamento di strategia e programmazione degli interventi che lo Stato ha condotto in quest'ultimo anno, finalizzata a privilegiare l'abbattimento dell'indice del *digital divide* a scapito degli investimenti sulla rete di nuova generazione, la cosiddetta NGN. Tale cambiamento ha introdotto delle varianti anche sulla strategia e programmazione regionale.

In merito allo stato di avanzamento finanziario dell'Attività, a fronte di € 5.732.224,00 previsti nella scheda dello Strumento di Attuazione Regionale (SAR) per le prime tre annualità quale spesa pubblica totale, al 31 dicembre 2009 la Giunta Regionale ha assunto impegni di spesa per un ammontare complessivo di € 5.196.000,00, che rappresenta il 37,32% dell'intero ammontare delle risorse POR a valere sull'attività, mentre i pagamenti ammontano complessivamente a € 634.647,25.

Per quanto riguarda i pagamenti si rilevano alcuni ritardi causati:

- nel caso della linea in fibra ottica lungo la linea ferroviaria della Ferrovia Centrale Umbra, dalla leggera modifica del tracciato del *backbone* in prossimità della stazione ferroviaria di Ponte S. Giovanni, effettuata a seguito della valutazione di incompatibilità degli oneri richiesti dal gestore della rete ferroviaria RFI per l'attraversamento della stazione medesima con le somme a disposizione;
- nel caso degli interventi di competenza delle Amministrazioni comunali in materia di infrastrutture civili (cavidotti), da diverse sospensioni dei lavori causate da ripetuto maltempo e dalle difficoltà di smaltimento dei residui bituminosi, conseguenti all'entrata in vigore delle recenti norme in materia ambientale.



Il totale degli interventi già pianificati ammonta ad € 21.644.292,15, di cui € 15.144.292,15 già formalmente dotati di impegno di spesa e € 6.500.000,00 ancora da impegnare. Il totale delle infrastrutture in fase di pianificazione ammonta a € 6.978.642,00.

Pertanto, al 31 dicembre 2009 la dotazione finanziaria complessiva del progetto ammonta a € 28.622.934,15, ai quali vanno aggiunti altri € 6.000.000,00, che saranno spesi direttamente dal Ministero delle Comunicazioni (ora dello Sviluppo Economico) per gli interventi previsti nell'Accordo di Programma stipulato nel 2008. Con atto n. 1651 del 23 novembre 2009, infatti, la Giunta Regionale ha individuato il Ministero dello Sviluppo Economico – Dipartimento per le Comunicazioni quale "Organismo Intermedio" per l'utilizzazione dei fondi POR FESR 2007-2013 e il 27 novembre 2009 è stata firmata la Convenzione Operativa prevista nell'Accordo.

Attività c1 Attività di stimolo e accompagnamento all'innovazione

L'Attività prevede il "sostegno all'acquisizione di competenze e strumenti per favorire l'inserimento della RST e innovazione nelle imprese, con particolare riguardo alle PMI" mediante il supporto alla diffusione di servizi per favorire l'innovazione nelle singole imprese, o gruppi di imprese. In particolare, l'Attività è declinata in due sotto-categorie:

- A.** il sostegno all'acquisizione di servizi e consulenze avanzati/qualificati, comunque innovativi ed anche a supporto dell'innovazione, resi da consulenti e/o prestatori esterni per l'introduzione di sistemi di gestione certificati; il miglioramento in diverse aree aziendali di intervento; la prima partecipazione a fiere e mostre; l'ideazione, progettazione e registrazione di marchi; la concessione e il riconoscimento di brevetti e di altri diritti di proprietà industriale;
- B.** l'animazione, la diffusione e la sollecitazione (mediazione tecnologica) all'innovazione per singole imprese o gruppi di imprese (PMI) tesi ad individuare i bisogni di innovazione di queste attraverso attività che favoriscano l'incontro tra domanda e offerta e consentano di affiancare le imprese nella messa in opera dei processi innovativi.

Per quanto riguarda il sostegno all'acquisizione di servizi/consulenze innovative (tipologia A), l'Attività - da un punto di vista procedurale - è stata implementata attraverso l'emanazione di tre tipologie di bandi:

- Bandi ordinari, rivolti alla singola impresa, per l'agevolazione di progetti interamente riferibili a tale Attività;
- Pacchetti Integrati di agevolazioni (PIA) rivolti alla singola impresa, per progetti che prevedono oltre alla componente TIC, anche componenti diverse quali servizi avanzati e investimenti innovativi;
- Bandi Re.Sta. rivolti a reti di imprese per la realizzazione di progetti integrati comprendenti diverse componenti progettuali.

Alla data del 31/12/2009 alcuni dei progetti relativi ai bandi facenti parte del Pacchetto competitività 2007 (Componente – Servizi) risultano già conclusi. Per quanto attiene, invece, il Pacchetto 2008, alla stessa data risultano erogati alcuni anticipi. I termini di realizza-



zione e rendicontazione finale degli interventi risultano invece fissati in maniera diversa, a seconda degli strumenti agevolativi e della tipologia di progetto agevolato.

Per quanto riguarda lo stato di avanzamento finanziario occorre rilevare che gli impegni giuridici assunti - equivalenti all'ammontare di contributi concessi sulla base di graduatorie approvate e pari ad € 4.732.122,52 - assorbono interamente le prime due annualità del piano finanziario 2007-2013 (pari ad € 4.729.404,00) e circa il 27% della dotazione finanziaria complessiva di Attività. Considerando che al 31/12/2009 risulta avviata la sola attività implementata mediante l'emanazione di bandi per la concessione di aiuti al PMI (tipologia A), tale risultato può considerarsi più che soddisfacente.

Per quanto riguarda i pagamenti, l'importo piuttosto modesto (pari a 402.255,49 euro) è giustificato dal fatto che l'Attività è stata implementata attraverso l'emanazione di Bandi integrati e di rete, notoriamente più complessi e con tempi di realizzazione piuttosto lunghi. L'unico bando ordinario è il Bando Certificazioni (emanato peraltro nell'ambito del Pacchetto 2009), caratterizzato anch'esso da tempi medi di realizzazione non brevissimi (minimo 12 mesi per le certificazioni più semplici), mentre, a differenza di quanto è avvenuto nella passata programmazione, non sono, almeno sino ad oggi, stati emanati provvedimenti ordinari per l'acquisizione di servizi e consulenze avanzati/qualificati diverse da quelle finalizzate all'ottenimento di certificazioni di sistemi di gestione.

Attività c2 Servizi finanziari alle PMI

Per quanto riguarda l'Attività c2, nel corso del mese di dicembre 2009 si è conclusa la procedura di evidenza pubblica per la scelta del soggetto gestore dei Fondi. Successivamente alla stipula del contratto con il soggetto individuato (Ati Prisma 2 con capogruppo Gepafin S.p.A.), si è proceduto all'impegno e al pagamento del totale delle risorse previste dal piano finanziario fino all'anno 2013, pari ad € 13.924.642,00, grazie all'anticipazione finanziaria di risorse prelevate da altre Attività dell'Asse III. L'attività non presenta alcuno scostamento rispetto a quanto preventivato. Essendosi appena conclusa la fase di costituzione dei Fondi l'avanzamento fisico al 31/12/2009 è ancora nullo.

Nel complesso, alla data del 31 dicembre 2009 l'Asse I è quello che registra il maggiore avanzamento negli impegni e nei pagamenti. Complessivamente, gli impegni a valore sull'Asse 1 ammontano a 91,8 Meuro e i pagamenti sono pari a circa 25,2 Meuro. Sono stati complessivamente finanziati al 31 dicembre 2009 oltre 1.200 progetti.

3.1.2. Problemi significativi incontrati e misure prese per risolverli

Al 31 dicembre 2009 non si segnalano problemi significativi incontrati nell'attuazione dell'Asse.



3.2. ASSE II – AMBIENTE E PREVENZIONE DEI RISCHI

3.2.1. Conseguitamento degli obiettivi e analisi dei progressi

3.2.1.1 Progressi materiali e finanziari delle priorità

Di seguito sono riportati gli indicatori di impatto, di risultato e di realizzazione contenuti nel POR FESR 2007-2013 relativi all'Asse II.

Come emerge dalla tabella di seguito riportata, per quanto concerne gli indicatori di impatto, non è stato possibile procedere ad una quantificazione complessiva dal momento che il Programma è ancora in fase di avvio e il dettaglio dell'impatto delle operazioni implementate è di difficile rilevazione.

Gli indicatori di risultato sono parzialmente quantificati. In molti casi i dati saranno disponibili nel Rapporto Annuale di Esecuzione al 31/12/2010.

Per quanto riguarda gli indicatori di realizzazione, sono riportati i dati inseriti all'interno del sistema di monitoraggio nei casi in cui essi siano risultati disponibili.

Indicatori di impatto, risultato e realizzazione

Indicatori di impatto	Baseline	Obiettivo	Avanzamento		
			2007	2008	2009
Popolazione residente in aree interessate da azioni di prevenzione dei rischi, di cui sismico e idrogeologico su popolazione totale (%)	N.P.	2,5	N.D.	N.D.	N.D.
Presenze turistiche nel complesso degli esercizi ricettivi (Numero presenze anno)	5.810.485 (Osservatorio regionale del turismo/Arpa Umbria)	5.816.000	N.D.	N.D.	1.454*
Posti di lavoro creati, di cui donne (N)	N.P.	250 di cui 20 (di cantiere)	N.D.	N.D.	N.D.

* Il dato si riferisce al numero di Presenze turistiche aggiuntive rispetto alla linea di riferimento.



Indicatori di risultato	Baseline	Obiettivo	Avanzamento		
			2007	2008	2009
Superficie di territorio interessata da azioni di prevenzione ambientale, di cui: rischio idrogeologico e rischio sismico (Rischio idrog. Ha, Rischio sismico:ha/mq)	Idrog: 674,04ha Sismico: non definibile (Istat 2005)	Idrog: 100ha Sismico: intero territorio reg.	N.D.	N.D.	N.D.
Superficie riqualificata e recuperata, di cui siti industriali e siti inquinati (Mq e ha)	Superficie siti ind. Non definita Siti inq.: num. 113 di cui 20 pubblici (Istat 2006)	20 ha	N.D.	N.D.	N.D.
Superficie interessata da interventi ambientali, di cui in aree Natura 2000 e in aree protette (ha)	SIC 109.670 ZPS 47.092 PROT 63.386 (Istat 2004)	1.000	N.D.	N.D.	N.D.
Visitatori nelle strutture e nelle aree oggetto di riqualificazione (N)	50.000 (Servizio museo e beni culturali Regione Umbria 2006)	100.000	N.D.	N.D.	N.D.
Visitatori fuori stagione/ Visitatori alta stagione (%)	77 MIBAC	97	N.D.	N.D.	N.D.

Indicatori di realizzazione	Obiettivo	Avanzamento		
		2007	2008	2009
(31) Progetti di prevenzione ambientale, di cui per rischio idrogeologico e rischio sismico (N)	5	0	0	5
Progetti per la sicurezza e la gestione del rischio tecnologico (N)	30	N.D.	N.D.	N.D.
Progetti per l'adozione/implementazione di strumenti di gestione ambientale (EMAS e Contabilità ambientale) (N)	5	N.D.	N.D.	N.D.
Progetti di recupero e riconversione dei siti inquinati (N)	5	N.D.	N.D.	5
Progetti di recupero e riconversione dei siti degradati (N)	5	N.D.	N.D.	1
Interventi di tutela, valorizzazione e promozione del patrimonio ambientale e culturale, di cui in aree Natura 2000 e aree protette (N)	80 di cui 30 in aree Natura 2000	N.D.	N.D.	15 di cui 9 in aree Natura 2000 e protette


Tabella n. 5- Importi impegnati ed erogati per Asse e per Attività

Asse /Attività	Contributo Totale	Attuazione finanziaria			
		Impegni	Pagamenti	Impegni	Pagamenti
	(a)	(b)	(c)	(b/a)	(c/a)
II Ambiente e prevenzione dei rischi	52.217.413,00	8.487.587,20	6.833.625,03	16,25%	13,09%
a1 Piani e interventi per la prevenzione dei rischi naturali	7.828.321,00	1.784.338,01	664.193,84	23%	8%
a2 Piani e interventi per la prevenzione dei rischi tecnologici e per la gestione ambientale d'area	6.096.322,00	1.400.000,00	937.000,00	23%	15%
a3 Recupero e riconversione di siti degradati	6.962.322,00	1.699.524,13	1.699.524,13	24%	24%
b1 Promozione di interventi ambientali per la valorizzazione della rete dei siti Natura 2000	10.443.486,00	973.325,06	902.507,06	9%	9%
b2 Tutela, valorizzazione e promozione del patrimonio ambientale e culturale	20.886.962,00	2.630.400,00	2.630.400,00	13%	13%

3.2.1.2 Analisi qualitativa

Le attività previste dall'Asse sono volte a preservare le risorse ambientali presenti sul territorio regionale e a valorizzare le risorse naturali e culturali.

Attività a1 Piani e interventi per la prevenzione dei rischi naturali

L'Attività prevede la realizzazione di piani e sistemi di monitoraggio ed interventi per la prevenzione e gestione dei rischi naturali (rischi sismici e idrogeologici) con riferimento ai Piani Stralcio di assetto Idrogeologico (PAI), ai Centri Abitati Regionali instabili individuati con decreto dello Stato e della Regione, alle aree a più alta vulnerabilità sismica e ai Piani di protezione civile adottati. L'attività sostiene, inoltre, l'elaborazione di piani di emergenza rivolti ad aree caratterizzate da vulnerabilità (rischi sismici e idrogeologici). L'attività a1 è articolata in 7 azioni:

- Azione 1: Realizzazione di carte di pericolosità e di microzonazione sismica e di sistemi di monitoraggio sismico per la redazione del Piano di prevenzione del Rischio Sismico;



- Azione 2: Valutazioni di vulnerabilità urbana e modello di certificazione di vulnerabilità di edifici ai fini della Redazione del Piano di prevenzione del Rischio Sismico;
- Azione 3: Valutazione vulnerabilità sismica di edifici strategici e rilevanti, di infrastrutture e di beni ambientali di proprietà pubblica ai fini della redazione del Piano di prevenzione del Rischio Sismico;
- Azione 4: Piano e sistemi di monitoraggio per la prevenzione del rischio idrogeologico: alluvioni e siccità;
- Azione 5: Piano e sistemi di monitoraggio per la prevenzione del rischio idrogeologico: frane;
- Azione 6: Realizzazione del sistema informativo unificato di gestione del Piano Regionale Coordinato di Prevenzione Multirischio;
- Azione 7: Redazione del Piano regionale coordinato di Prevenzione Multirischio e pianificazione di emergenza.

Al 31/12/2009 risultano approvati cinque progetti operativi, per un investimento totale previsto di € 2.339.000,00, a totale carico pubblico (UE e Stato). Nello specifico si tratta di:

1. “Progetto di completamento delle cartografie geotematiche di pericolosità sismica locale” Serv. 03 DD 4486/08;
2. “Progetto di microzonazione sismica delle aree urbane – 1° intervento: città di Perugia” Serv. 03 DD 4486/08;
3. “Programma di lavoro: Piano e sistemi di monitoraggio per la prevenzione del rischio idrogeologico – Alluvioni e siccità” Serv. 04 DD 10798/08;
4. “Prevenzione rischio idrogeologico: frane. Progetto esecutivo” Serv. 06 DD 8773/08;
5. “Progetto esecutivo stralcio funzionale alle azioni 2 e 3” Servizio Protezione Civile DD 4670 del 18.05.09.

Nell’ambito dell’**Azione 1** (Geologico e Sismico, già Servizi tecnici regionali), le attività previste dal progetto approvato con DGR 4486/08 sono state quasi interamente completate:

- a dicembre 2009 sono state certificate le spese relative al completamento delle carte di pericolosità sismica, a fronte di impegno complessivo a favore dei 10 geologi, effettuato con la Determina Dirigenziale n. 11364 del 12 dicembre 2008;
- la microzonazione sismica delle aree urbane, impegni a favore di OGS (Determina Dirigenziale n. 7167 del 13 agosto 2008, per un importo complessivo di 120.000 €) e del Comune di Perugia (Determina Dirigenziale n. 4486 del 28 maggio 2008, per un importo complessivo di 144.000 €);
- inoltre è stata certificata la spesa a favore del Dipartimento di Ingegneria Strutturale del Politecnico di Milano a cui è stata affidata (Determina Dirigenziale n. 7564 del 12 agosto 2009, per un importo di 36.000 €) l’esecuzione di modellazioni mono e bidimensionali finalizzate alla microzonazione sismica dell’area urbana di Perugia;



- sempre nell'ambito del progetto "Microzonazione sismica delle aree urbane" è stato assunto un impegno di spesa (Determina Dirigenziale n. 8120 del 2009, per un importo complessivo di 120.000 €) a favore di WebRed per attività di informatizzazione delle cartografie geotematiche da ricondurre ad un geodatabase integrato e la predisposizione dei layout di stampa e la stampa comprensiva di legenda delle cartografie geotematiche informatizzate.

Nel corso del 2009, si è data esecuzione alle **Azioni 2-3-7** (Protezione civile) - con Determina Dirigenziale n. 4670 del 18/05/2009, con cui è stato approvato il progetto esecutivo per le azioni 2 e 3 (valutazioni di vulnerabilità urbana e modello di certificazione di vulnerabilità di edifici, valutazione vulnerabilità sismica di edifici strategici e rilevanti, di infrastrutture e di beni culturali di proprietà pubblica, ai fini della redazione del Piano di prevenzione del Rischio Sismico). In attuazione del progetto di cui sopra, nel corso del secondo semestre del 2009, sono state avviate le attività, attraverso la stipula di convenzioni con:

- DIPTU - Università la Sapienza, Roma, cui è stato dato incarico per € 200.000 con Determina Dirigenziale n. 7209 del 2009, per la redazione delle Linee Guida per l'individuazione della Struttura Urbana Minima;
- DICA - UNIPG cui è stato dato incarico per € 150.000 con Determina Dirigenziale n. 7604 del 2009, per la realizzazione di un modello sperimentale per la certificazione della vulnerabilità degli edifici;
- UNILAB - UNIPG cui è stato dato incarico per € 125.000 con Determina Dirigenziale n. 8497 del 2009 realizzazione di un modello sperimentale per la certificazione della vulnerabilità degli edifici.

A dicembre 2009 è stata certificata la spesa complessiva di € 210.000,00 relativa ai pagamenti degli acconti ai tre soggetti incaricati.

Nel 2009 è stata data esecutività all'**Azione 4** (Risorse idriche e rischio idraulico), con le attività avviate a seguito delle convenzioni stipulate con CNR IRPI e CAE (previste nel programma di lavoro approvato con DD 10798/08). I lavori effettuati dalla Ditta CAE hanno subito un lieve ritardo ma sono poi ripresi, e a fine anno è stata certificata la spesa relativa al 71% della fornitura, pari a 70.680 €; per quanto riguarda le attività svolte dal CNR esse si sono svolte secondo i tempi e le modalità previste, e a dicembre è stato certificato il 10% della spesa prevista, pari a 49.000 €, così come da cronoprogramma del progetto.

Nel 2009 si sono svolte parte delle attività previste dall'**Azione 5** (Geologico e Sismico, già Rischio idrogeologico, cave e valutazioni ambientali), come da progetto operativo approvato con DD 8873/2008. A fronte dell'impegno di spesa a favore del CNR-IRPI (assunto con Determinazione Dirigenziale n. 9571 del 2008, per un ammontare complessivo di 250.000 €), lo stesso ente di ricerca ha presentato fattura per la prima parte del lavoro svolto (studio sulle frane lente), ed è stata pertanto certificata la spesa relativa, per € 50.000,00.

Per l'**Azione 6** ("Servizio informatico-informativo"), il "Servizio informatico-informativo", conclusi gli incontri bilaterali con i servizi coinvolti nell'attività ed ARPA Umbria, finalizzati alla definizione dei fabbisogni informatici, ha stipulato con Determinazione Dirigenziale n. 5640



del 2009, una convenzione con WebRed avente ad oggetto l'elaborazione di un progetto unitario. L'importo della convenzione è di € 80.795,40. Il progetto esecutivo è stato presentato a dicembre 2009.

Per quanto riguarda lo stato di avanzamento finanziario al 31 dicembre 2009, gli impegni a valere sul POR FESR per l'Attività a1 ammontano a 1.784.338,01 € e i pagamenti sono pari a 664.193,84 €.

Attività a2 Piani e interventi per la prevenzione dei rischi tecnologici e per la gestione ambientale d'area

L'Attività si articola in due azioni. Nello specifico, nel corso del 2009 per l'**Azione 1** "Prevenzione dei rischi tecnologici" sono stati impegnati € 1.300.000,00 a favore di ARPA Umbria (DGR 286 del 09.03.2009) e liquidati € 900.000,00 (DD 11063 del 04.12.2009).

Per l'**Azione 2** "Piani e interventi per la gestione ambientale d'area" sono stati impegnati complessivamente € 100.000 e liquidati € 37.000, come di seguito dettagliato:

- € 40.000,00 sono stati impegnati a favore di ARPA Umbria con DGR 410 del 30.03.2009 e con successiva DD 10805 del 30.11.2009 sono stati liquidati € 16.000,00;
- € 60.000,00 sono stati impegnati a favore di ARPA Umbria con DGR 1226 del 07.09.2009 e con successiva DD 10808 del 30.11.2009 sono stati liquidati euro 21.000,00.

Nell'ambito di detta Azione nel 2009 sono state svolte le seguenti attività:

- approvazione del bando "Piani e interventi per la gestione ambientale d'area" con Determinazione Dirigenziale n. 4241 del 6 maggio 2009 e pubblicazione dello stesso sul BUR n. 24 del 27 maggio 2009. Il Bando rivolto ad Enti locali e loro forme associate presenta uno stanziamento di risorse pari ad €. 900.000,00;
- elaborazione Linee Guida, definizione del programma di animazione territoriale, avvio fase informativa verso i Comuni e gli enti umbri interessati dal bando da parte di ARPA Umbria.

Per quanto riguarda lo stato di avanzamento finanziario al 31 dicembre 2009, gli impegni a valere sul POR FESR per l'Attività a2 ammontano a 1.400.000 € e i pagamenti sono pari a 937.000 €.

Attività a3 Recupero e riconversione di siti degradati

L'Attività mira a sostenere le iniziative per il recupero dell'ambiente fisico attraverso azioni di riconversione e riqualificazione di siti e terreni pubblici contaminati o abbandonati. Gli impegni di spesa assunti al 31/12/09 riguardano cinque interventi.

Due di essi, di importo maggiore e finanziati con le risorse disponibili per il triennio 2007-2009, non risultano completi al 31/12/2009:

- Progetto del Comune di Trevi di "Completamento del piano di caratterizzazione ed esecuzione delle misure di prevenzione per il sito in loc. Cannaiola-2° stralcio", finanziato



con fondi POR FESR per € 800.000,00. Con D.D. n. 2037 del 9/03/09 sono stati impegnati e liquidati € 400.000,00;

- Progetto Consorzio Flaminia Vetis di “Intervento di bonifica ambientale del sito Ex Fornace Scarca in loc. San Faustino del comune di Massa Martana”, finanziato con fondi POR FESR per € 2.066.111,00 Tale importo è stato impegnato con D.D. n. 6713 del 14/07/09 e liquidato, con lo stesso atto, al 50% del costo dell'intervento, per un totale pari a € 1.033,055,50.

Per gli altri tre interventi, che al 31/12/09 risultano ultimati, sono state reperite risorse finanziarie provenienti da altra attività dello stesso Asse, utilizzando quota parte del finanziamento POR FESR annualità 2010:

- Progetto Comune di Gubbio di “Gestione e Monitoraggio annuale impianto del sito in loc. San Lazzaro”, finanziato con fondi POR FESR per € 36.000,00 (Somma impegnata: con D. D. n. 9811 del 29/10/09 pari ad € 36.000,00; somma liquidata con D. D. n. 9811 del 29/10/09 pari ad € 18.000,00 ad anticipazione del 50% del costo intervento; somma liquidata con D. D. n. 11149 del 9/12/09 pari ad € 18.000,00 a saldo a seguito di ultimazione intervento);
- Progetto Comune di Spello di “Opere ed impianti di Bonifica del sito denominato ex Autoparco Comunale”, finanziato con fondi POR FESR per € 321.600,00 (Somma impegnata: con D. D. n. 9810 del 29/10/09 pari ad € 321.600,00; somma liquidata con D. D. n. 9810 del 29/10/09 pari ad € 160.800,00 ad anticipazione 50% del costo intervento; somma liquidata con D. D. n. 11159 del 9/12/09 pari ad € 148.090,63 a saldo a seguito di ultimazione intervento);
- Progetto Comune di Perugia di “Indagini preliminari nel sito “Area Industriale S. Sabina” finanziato con fondi POR – FESR per € 52.413,73 (Somma impegnata con D. D. n. 7812 del 26/08/09 pari ad € 52.413,73; somma liquidata con D. D. n. 7812 del 26/08/09 pari ad € 26.206,88 ad anticipazione 50% del costo intervento; somma liquidata con D. D. n. 10988 del 3/12/09 pari ad € 3.833,55 a saldo a seguito di ultimazione intervento).

I pagamenti effettuati al 31/12/09 riguardano le anticipazioni delle spese pari al 50% del costo attribuibile al POR FESR per i n. 2 interventi in corso (€ 1.433.055,50) e il pagamento e la liquidazione del costo dei n. 3 interventi ultimati, per i quali sono stati utilizzati i fondi provenienti da altra attività dello stesso Asse (€ 374.931,04).

L'ammontare complessivo degli investimenti attivati dal contributo pubblico per i 5 interventi su menzionati, esclusi i cofinanziamenti a carico degli Enti, ammonta a totali € 3.241.082,04.

Per i n. 3 interventi conclusi, di minore entità economica, per i quali sono stati utilizzati quota parte dei fondi POR FESR annualità 2010, l'iter procedurale è concluso.

Per quanto riguarda lo stato di avanzamento finanziario al 31 dicembre 2009, gli impegni a valere sul POR FESR per l'Attività a3 ammontano a 1.699.524,13 € e corrispondono esattamente con i pagamenti.



Attività b1 **Promozione di interventi ambientali per la valorizzazione della rete dei siti Natura 2000**

L'Attività è volta alla valorizzazione delle risorse ambientali ai fini dello sviluppo economico. La cifra relativa agli impegni (2.917.262,45) si compone di :

- somma impegnata a favore delle Comunità Montane € 2.776.254,19 ("opere pubbliche a regia regionale");
- somma impegnata dalla Regione per i progetti di promozione € 141.008,26 ("acquisto di beni e servizi a titolarità regionale");

I pagamenti (€ 1.001.980,95) si riferiscono alla sola spesa certificata dalle Comunità Montane.

Nel corso del 2009 sono stati affidati incarichi a valere sull'Asse V - Assistenza tecnica - a professionisti che hanno supportato la Regione e le Comunità Montane nell'elaborazione delle linee guida e dei quadri strategici "master plan".

Con D.G.R. del 9 febbraio 2009 n. 133 sono state approvate le "Linee guida per la valorizzazione dei sistemi naturalistici" e le "Linee Guida per l'attuazione dell'Attività b1 POR FESR 2007-2013".

Si è provveduto all'approvazione dei quadri strategici "master plan" delle seguenti Comunità Montane: Umbria Nord, Associazione dei Comuni Trasimeno - Medio Tevere, Monti Martani-Serano-Subasio (D.G.R. del 03/06/2009 n. 764) e Orvietano-Narnese-Amerino-Tuderte (D.G.R. del 23/11/2009 n. 1669).

Sono stati approvati i seguenti progetti esecutivi contenuti nei *master plan*:

Intervento	Beneficiario	FESR +Stato	Inizio lavori
Riqualificazione Tevere tra Città di Castello e Laghi Spada	C.M. Umbria Nord	390.000,00	15/10/2009
Rinaturalizzazione Grotta Cucco	C.M. Umbria Nord	120.000,00	
Riqualificazione dei corsi d'acqua I Lotto	C.M. Umbria Nord	546.568,34	13/10/2009
Riqualificazione dei corsi d'acqua II Lotto	C.M. Umbria Nord	270.000,00	
Riqualificazione dei fontanili	C.M. Umbria Nord	140.185,85	13/10/2009
Reintroduzione del cervo nel Parco del Cucco	C.M. Umbria Nord	5.000,00	
Valorizzazione del fosso delle carceri	C.M. Monti Martani-Serano-Subasio	103.500,00	26/10/2009
Valorizzazione del Monte Subasio sommità	C.M. Monti Martani-Serano-Subasio	441.000,00	26/10/2009
Percorso Tevere Ponte Pattoli-Villa Pitignano	C.M. Trasimeno	760.000,00	02/11/2009
TOTALE		2.776.254,19	



Sono state realizzate le campagne promozionali “a titolarità regionale” delle aree naturali protette:

- Pubblicazione sulla rivista “Bell'Italia” dell'allegato “Umbria” (€ 70.190,26);
- “Scopri i Parchi dell'Umbria” (€ 70.818,00).

Per quanto riguarda lo stato di avanzamento finanziario al 31 dicembre 2009, gli impegni a valere sul POR FESR per l'Attività b1 ammontano a 973.325,06 € e i pagamenti sono pari a 902.507,06 €.

Attività b2 Tutela, valorizzazione e promozione del patrimonio ambientale e culturale

L'Attività promuove lo sviluppo del turismo sostenibile mediante il finanziamento di iniziative vertenti sulla costruzione e l'organizzazione del prodotto turistico e sull'attrattività dei territori e finalizzate alla tutela e alla valorizzazione del patrimonio ambientale, culturale, storico e architettonico, da svilupparsi nell'ambito di progetti integrati e di filiera.

Le azioni sviluppate sono volte essenzialmente ad intervenire sugli attrattori, sulla loro strutturazione, qualità e organizzazione ai fini di una corretta e proficua fruibilità.

Lo stato di avanzamento degli impegni e dei pagamenti al 31.12.2009 in relazione a n. 6 interventi (indicati nella tabella di seguito riportata) realizzati in data successiva al 1 gennaio 2007 - per i quali è stata verificata la compatibilità sia con i criteri di selezione approvati dal Comitato di Sorveglianza il 5 febbraio 2008 sia con quanto previsto nel SAR - è pari a €. 2.630.400,00, con uno scostamento in negativo rispetto all'importo di €. 8.598.337,00 previsto dal piano finanziario relativo alle prime tre annualità.

Tale divario è imputabile alla complessità dell'Attività in questione, per la quale sono previste procedure e strumenti attuativi che si basano sull'integrazione sia delle diverse risorse finanziarie (in coerenza con quanto stabilito nel QSN), sia di diversificati settori di intervento. Ci si riferisce in particolare all'articolazione in tre filoni di intervento stabiliti nella scheda del SAR e al Programma regionale propedeutico all'attuazione dei filoni di cui sopra, dei quali il più rilevante sotto il profilo organizzativo - procedurale è rappresentato dal Bando integrato multimisura per la filiera Turismo - Ambiente - Cultura.



	DENOMINAZIONE	SPESA AMMISSIBILE	CONTRIBUTO CONCESSO	DI CUI FESR
1	Museo Archeologico (Colfiorito di Foligno) COMUNE DI FOLIGNO	€. 1.210.400,00	€. 1.210.400,00	€. 521.440,32
2	Allestimento del centro di documentazione e di visita sulla storia della chirurgia preciana nei locali dell'ex Chiesa di S. Caterina COMUNE DI PRECI	€. 100.000,00	€. 100.000,00	€. 43.080,00
3	Allestimento Museo della canapa COMUNE DI SANT'ANATOLIA DI NARCO	€. 100.000,00	€. 100.000,00	€. 43.080,00
4	Centro Turistico in Loc. San Guido (1° lotto funzionale) – COMUNE DI GUALDO TADINO	€. 650.000,00	€. 650.000,00	€. 280.020,00
5	Osservatorio sismico e meteorologico della Rocchetta – COMUNE DI GUALDO TADINO	€. 90.000,00	€. 90.000,00	€. 38.772,00
6	Riqualificazione ambientale dell'area e delle strutture del capoluogo per la promozione turistica del territorio COMUNE DI VALTOPINA	€. 480.000,00	€. 480.000,00	€. 206.784,00
	TOTALE	€. 2.630.400,00	€. 2.630.400,00	€. 1.133.176,32

Il perseguimento dell'approccio integrato per l'attuazione dell'Attività ha comportato l'espletamento di una serie di attività di carattere preliminare finalizzate all'interrelazione con gli altri Servizi coinvolti nella programmazione della filiera Turismo – Ambiente – Cultura per determinare linee di indirizzo e percorsi comuni. Con DGR del 6 luglio 2009, n. 952 è stato approvato il Programma regionale con cui sono stati tracciati - quali elementi sostanziali e fondanti il Programma stesso - il percorso metodologico e i contenuti tecnico-procedurali per la sua attuazione.

Nel secondo semestre del 2009 sono state poste in essere una serie di attività rivolte a dare attuazione al percorso metodologico sopra delineato attraverso l'individuazione:

- del quadro generale delle azioni da attivare a livello centrale per il rafforzamento funzionale e qualitativo delle reti regionali cui gli attrattori ambientali e culturali fanno capo sulla base della ricognizione effettuata sullo stato di avanzamento dei progetti di sistema già realizzati dalla Regione;
- di interventi prioritari di “rilevante importanza” che necessitano di essere completati, al fine di rendere interamente funzionali gli stralci realizzati nel precedente periodo di programmazione;
- delle tipologie di intervento necessarie a completare gli attrattori utili al perfezionamento degli itinerari programmati con la DGR n. 828/09 e alla costruzione dei prodotti turistici collegati;
- di procedure e modalità per la riconnessione territoriale dei Progetti Integrati Territoriali (PIT) ammessi a finanziamento nell'ambito del Bando TAC cod. C4 in termini sia promo-



zionali che di valorizzazione territoriale nell'ambito dei progetti tematici/prodotti turistici di cui alla DGR n. 828/09;

- di procedure e modalità per il completamento di attrattori di rilevante interesse nei territori ricompresi nei PIT, da porre in essere attraverso lo strumento dell'avviso pubblico.

Sulla scorta dei risultati ottenuti è sorta la necessità di integrare il Programma regionale dell'Attività, già approvato con la DGR n. 952/2009 citata, al fine di individuare sia i criteri di selezione degli interventi attuativi delle diverse componenti in cui l'Attività b2 è articolata, sia la definizione di azioni, progetti e programmi che la Regione deve direttamente porre in essere per il rafforzamento delle reti e dei sistemi regionali di attrattori in termini di servizi, dotazioni, organizzazione, promozione.

Tale atto sarà sottoposto alla Giunta regionale entro il mese di gennaio 2010, anno durante il quale, si è operato sin da ora affinché possa venire approvato il nuovo Bando integrato collettivo per la filiera Turismo - Ambiente - Cultura nel quale € 8.000.000,00 di risorse POR FESR saranno destinate per interventi di completamento di beni, strutture, percorsi e riqualificazioni funzionali al perfezionamento in termini infrastrutturali degli itinerari turistici strategici individuati dalla Giunta con DGR n. 828/2009, alla qualificazione di reti e sistemi culturali e ambientali e alla riconnessione dei Progetti Integrati Territoriali al fine di attuare progetti di promo-commercializzazione dell'Umbria.

La messa in campo degli strumenti previsti sin da ora, permetterà senza dubbio di accelerare l'attuazione della Linea di attività in questione colmando il gap che si è creato sul fronte dell'avanzamento finanziario.

Complessivamente, a fronte di un contributo totale pari a 52.217.413,00 € per le attività dell'Asse II, nel corso del 2009, sono stati realizzati n. 37 progetti. Nello stesso anno, sono stati impegnati € 8.287.587,20, e sono stati effettuati pagamenti per € 6.833.625,03.

3.2.2. Problemi significativi incontrati e misure prese per risolverli

Al 31 dicembre 2009 si segnalano lievi problemi nell'attuazione dell'Asse. La necessità del coordinamento tra quattro diversi Servizi regionali (fino all'ottobre 2009 erano cinque) ha comportato una certa inerzia nella fase di avvio dell'attività, difficoltà ormai risolta grazie ai tavoli di coordinamento periodicamente convocati.

Non si sono rilevate problematiche significative per l'esecuzione degli interventi. Si evidenzia, tuttavia, una maggiore durata delle procedure tecnico - amministrative determinate dalla complessità degli interventi.



3.3. ASSE III – EFFICIENZA ENERGETICA E SVILUPPO DI FONTI RINNOVABILI

3.3.1. Conseguimento degli obiettivi e analisi dei progressi

3.3.1.1 Progressi materiali e finanziari delle priorità

Di seguito sono riportati gli indicatori di impatto, di risultato e di realizzazione contenuti nel POR FESR 2007-2013 relativi all'Asse III.

Come emerge dalla tabella di seguito riportata, per quanto concerne gli indicatori di impatto, non è stato possibile procedere ad una quantificazione complessiva dal momento che il Programma è ancora in fase di avvio e il dettaglio dell'impatto delle operazioni implementate è di difficile rilevazione.

Gli indicatori di risultato sono parzialmente quantificati. In molti casi i dati saranno disponibili nel Rapporto Annuale di Esecuzione al 31/12/2010.

Per quanto riguarda gli indicatori di realizzazione, sono riportati i dati inseriti all'interno del sistema di monitoraggio nei casi in cui essi siano risultati disponibili.

Indicatori di impatto, risultato e realizzazione

Indicatori di impatto	Baseline	Obiettivo	Avanzamento		
			2007	2008	2009
Produzione di energia in Ktep da fonti rinnovabili su energia totale regionale (%) (24)	26,8 (Istat/Enea 2005)	27,2	N.D.	N.D.	N.D.
Aumento dell'efficienza energetica: Consumo finale di energia in Ktep rispetto al valore aggiunto, di industria e trasporti (%)	Industria: 260,4 Trasporti: 49,3 (Istat/Enea 2005)	Industria: 259 Trasporti: 49	N.D.	N.D.	N.D.
Posti di lavoro creati, di cui donne (N)	N.P.	300 di cui 75	N.D.	N.D.	N.D.



Indicatori di risultato	Baseline	Obiettivo	Avanzamento		
			2007	2008	2009
Emissione di CO ₂ evitata (t/anno)	7.019.188,45 (ARPA/ Regione Umbria)	49.380,08	N.D.	N.D.	590
Risparmio di energia primaria: consumo di energia in ktep (ktep)	992 (ARPA/ Regione Umbria)	6,18	N.D.	N.D.	N.D.
Investimenti per RST nel campo delle fonti rinnovabili e del risparmio energetico (Meuro)	N.P.	35	N.D.	N.D.	N.D.
Energia elettrica prodotta da fonti rinnovabili (Gwh) (24)	1.637 (Istat 2004)	1.719	N.D.	N.D.	N.D.

Indicatori di realizzazione	Obiettivo	Avanzamento		
		2007	2008	2009
Capacità produttiva da fonti rinnovabili installata con i progetti finanziati (kwh)	75 (Mw) 270 (Mwh)	N.D.	N.D.	2,9 (Mw) 2,637 (Mwh)
Soggetti contattati, di cui soggetti pubblici (N)	1500 100	N.D.	N.D.	15
Progetti per RST di tecnologie di produzione energetica da fonti rinnovabili (N)	20	N.D.	N.D.	N.D.
Progetti per l'introduzione di tecnologie di produzione energetica da fonti rinnovabili (N)	50	N.D.	N.D.	1
Progetti per RST di sistemi di risparmio energetico (N)	15	N.D.	N.D.	N.D.
Progetti per l'introduzione di tecnologie per il risparmio energetico (N)	50	N.D.	N.D.	2


Tabella n. 6- Importi impegnati ed erogati per Asse e per Attività

Asse /Attività	Contributo Totale	Attuazione finanziaria			
		Impegni	Pagamenti	Impegni	Pagamenti
	(a)	(b)	(c)	(b/a)	(c/a)
III Efficienza energetica e sviluppo di fonti rinnovabili	52.217.413,00	150.993,50	106.019,66	0,29%	0,2%
a1 Attività di animazione per l'introduzione di tecnologie di produzione energetica da fonti rinnovabili	1.740.581,00	0	0	0	0
a2 Sostegno ad attività di ricerca industriale per lo sviluppo dei sistemi e tecnologie innovative di produzione energetica da fonti rinnovabili e per la produzione industriale degli stessi	8.702.903,00	0	0	0	0
a3 Sostegno alla produzione di energie da fonti rinnovabili	17.405.802,00	43.880,00	43.880,00	0,25%	0,25%
b1 Attività di animazione per l'introduzione di misure di risparmio energetico	1.740.581,00	87.099,00	42.125,16	5%	2%
b2 Sostegno alle attività di ricerca industriale e alla realizzazione di sistemi a maggiore efficienza energetica	5.221.740,00	0	0	0	0
b3 Sostegno all'introduzione di misure di investimenti volti all'efficienza energetica	17.405.806,00	20.014,50	20.014,50	0,11%	0,11%

3.3.1.2 Analisi qualitativa

Le Attività previste dall'Asse sono finalizzate a creare sinergie tra tutela ambientale e crescita economica attraverso la promozione della gestione responsabile delle risorse energetiche e l'incentivazione all'adozione di misure di risparmio energetico e di tecnologie ambientali.



Attività a1 Attività di animazione per l'introduzione di tecnologie di produzione energetica da fonti rinnovabili

L'Attività prevede la realizzazione di iniziative di sensibilizzazione, promozione e informazione in materia di fonti energetiche rinnovabili e di indirizzo in relazione alle varie forme di incentivazione previste. Nel corso del 2009 sono state organizzate una serie di riunioni per la predisposizione del Piano operativo necessario all'avvio delle procedure per l'affidamento degli incarichi di realizzazione di iniziative promozionali.

Il piano finanziario per tale attività prevedeva una spesa, nelle prime due annualità, pari a € 472.940,00. A fronte di questa previsione sono state impegnate il 2,09% delle risorse disponibili, mentre per il 2009 la quota di spesa pubblica prevista è di € 243.588,00 che sarà attivata nel corso del 2010 attraverso un piano di animazione, da sottoporre al vaglio della Giunta Regionale per l'individuazione del soggetto attuatore.

Attività a2 Sostegno ad attività di ricerca industriale per lo sviluppo dei sistemi e tecnologie innovative di produzione energetica da fonti rinnovabili e per la produzione industriale degli stessi"

L'Attività prevede la promozione e il sostegno della produzione energetica da fonti rinnovabili. Al 2009 non risultano ancora avviate le azioni previste per tale Attività, che saranno attuate nel corso del 2010, mentre con DGR n. 1674 del 23/11/2009 una quota parte pari a € 1.071.018,00 dei fondi previsti dal piano finanziario per questa attività, è stata trasferita, come anticipazione, all'attività c2 -Servizi Finanziari - dell'Asse I.

Attività a3 Sostegno alla produzione di energie da fonti rinnovabili

L'Attività promuove investimenti in strutture per la produzione di energia derivante da fonti rinnovabili. In relazione al "Bando per il sostegno alle imprese per investimenti nelle fonti rinnovabili, la tutela e la riqualificazione ambientale - Asse III: Attività a3 - b3 e Asse I: Attività a4", emesso in data 23 maggio 2007 con Determinazione Dirigenziale n. 4637, sono stati ammessi a finanziamento sette interventi (graduatoria approvata con Determinazione Dirigenziale n. 12679 del 27 dicembre 2007), di cui al 31/12/2009 uno soltanto risulta realizzato e liquidato con Determinazione Dirigenziale n. 942 del 9 febbraio 2009, per un contributo pari ad € 43.880,00 a fronte di un investimento di € 218.760,00.

Rispetto al piano finanziario, che prevedeva per le prime due annualità una spesa pari a € 4.729.404,00, sono state erogate lo 0,93% delle risorse. Mentre da piano finanziario nel 2009 è previsto l'importo di € 2.435.877,00 per l'attività a3 e sono state erogate risorse per l'1,80%. Con DGR n. 1674 del 23/11/2009 una quota parte pari a € 7.121.400,00 dei fondi previsti dal piano finanziario per tale attività, è stata trasferita, come anticipazione, all'attività c2 -Servizi Finanziari - dell'Asse I.

Per quanto riguarda lo stato di avanzamento finanziario al 31 dicembre 2009, gli impegni a valere sul POR per l'Attività a3 ammontano a 43.880 € e sono esattamente corrispondenti con i pagamenti che dunque ammontano ugualmente ad un importo di € 43.880.



Attività b1 Attività di animazione per l'introduzione di misure di risparmio energetico

L'Attività, connessa all'Attività a1 del presente Asse, si sostanzia in iniziative di promozione e di informazione, rivolte alle istituzioni e al sistema produttivo, sui sistemi che favoriscono l'efficienza energetica e sulle varie forme di incentivazione esistenti sul territorio nazionale. Nel corso del 2009 sono stati realizzati una serie di incontri per organizzare la preparazione del Piano operativo per l'avvio delle procedure per l'affidamento degli incarichi, per la realizzazione di un'iniziativa promozionale che prevede la pubblicazione di appositi testi.

Essendo state avviate specifiche azioni per il sostegno degli investimenti, nel corso del 2009 sono anche state realizzate specifiche attività promozionali, attraverso passaggi su stampa e radio a diffusione locale, del bando pubblicato in data 7 aprile 2009 a valere sull'Attività b3 dell'Asse III.

L'informazione sul bando è stata mirata al rispetto delle due scadenze in esso contenute per la presentazione delle domande:

- il 31/07/2009 come primo termine;
- il 31/12/2009 come termine ultimo per presentare domande di contributo a valere su eventuali risorse residue.

Il piano finanziario per tale Attività prevedeva una spesa, nelle prime due annualità, pari a € 472.940,00. A fronte di questa disponibilità sono stati impegnate 87.099 € (18,41% delle risorse disponibili) ed erogati 42.125,16 €. (8,91% delle stesse). La parte rimanente prevista dal piano finanziario per l'anno 2009 per l'attività in questione, verrà utilizzata nel corso del 2010.

Attività b2 Sostegno alle attività di ricerca industriale e alla realizzazione di sistemi a maggiore efficienza energetica

L'Attività sostiene la promozione dell'efficienza energetica", attraverso attività di animazione per l'introduzione di misure di efficienza e risparmio energetico. Al 31 dicembre 2009 non risultano ancora avviate le azioni previste per tale Attività. La quota prevista dal piano finanziario per l'anno 2009 per l'attività in questione, verrà utilizzata nel corso del 2010.

Attività b3 Sostegno all'introduzione di misure di investimenti volti all'efficienza energetica

L'Attività è volta alla promozione dell'efficienza energetica, attraverso il sostegno all'introduzione di misure e investimenti volti al risparmio energetico.

Nel corso del 2009, in data 7/04/2009 con Determinazione Dirigenziale n. 4637, è stato emesso il bando "Asse III - Attività b3. Sostegno all'introduzione di misure e investimenti volti all'efficienza energetica". Il Bando, pubblicato sul BUR n. 17 del 15 aprile 2009, prevede la concessione di contributi alle imprese. Al 31/12/2009 la fase di istruttoria non risulta ancora conclusa.



Rispetto al piano finanziario che, per le prime due annualità, prevedeva una spesa pari a € 4.729.404,00 l'importo impegnato e speso al 31/12/2009 è pari allo 0,42%. Mentre da piano finanziario nel 2009 è previsto l'importo di € 2.435.877,00 per l'Attività b3.

Le azioni previste dal cronoprogramma inserito nel SAR per l'Attività b3, sono state rispettate sia per quanto riguarda l'emanazione di bandi (ne risultano emanati già due), che per quanto riguarda l'istruttoria tecnica dei progetti, in fase avanzata anche in relazione al secondo bando emanato nel 2009, che sarà avviata nel corso del 2010.

Per quanto riguarda lo stato di avanzamento finanziario al 31 dicembre 2009, gli impegni a valere sul POR FESR per l'Attività b3 ammontano a 20.014,50 € e sono pari ai pagamenti.

Complessivamente, a fronte di un contributo totale pari a € 52.217.413,00 per le Attività dell'Asse III, nel corso del 2009, sono stati realizzati n. 6 progetti. Nello stesso anno, sono stati impegnati € 150.993,50, e sono stati effettuati pagamenti per € 106.019,66.

3.3.2. Problemi significativi incontrati e misure prese per risolverli

Al 31 dicembre 2009 si rilevano problematiche legate alla condivisione delle attività da svolgere e problematiche relative alla risposta tecnica al bando dell'Attività b3.



3.4. ASSE IV – ACCESSIBILITÀ E AREE URBANE

3.4.1. Conseguimento degli obiettivi e analisi dei progressi

Di seguito sono riportati gli indicatori di impatto, di risultato e di realizzazione contenuti nel POR FESR 2007-2013 quantificati al 31/12/2009.

Nel corso del 2009 sono state concluse le procedure di evidenza pubblica relative al finanziamento dei Programmi Urbani Complessi di seconda generazione (PUC2) nell'ambito dell'attività b1. Gli indicatori relativi all'Asse non risultano quantificabili e saranno disponibili al 31/12/2010.

Indicatori di impatto, risultato e realizzazione

Indicatori di impatto	Baseline	Obiettivo	Avanzamento		
			2007	2008	2009
Emissione di CO ₂ da trasporto (t/anno)	2.054.393 (Inventario regionale delle emissioni 2004)	2.033.849	N.D.	N.D.	N.D.
Posti di lavoro creati (N)	N.P.	200	N.D.	N.D.	N.D.
Posti di lavoro creati per donne (N)	N.P.	50	N.D.	N.D.	N.D.

Indicatori di risultato	Baseline	Obiettivo	Avanzamento		
			2007	2008	2009
Densità infrastrutturale (m/ha)	5,4 (Istat)	5,50	N.D.	N.D.	N.D.
Superficie urbana riqualificata sul totale aree da riqualificare (%)	N.P.	10	N.D.	N.D.	N.D.
Popolazione servita da servizi di trasporto urbano puliti e intelligenti (N abitanti)	N.P.	150.000	N.D.	N.D.	N.D.
Investimenti attivati finalizzati alla riqualificazione urbana	N.P.	100	N.D.	N.D.	N.D.
Numero di servizi innovativi attivati (N)	N.P.	12	N.D.	N.D.	N.D.
Bambini in età tra 0 e 3 anni che hanno usufruito del servizio di asilo nido (su totale popolazione di età tra 0 e 3 anni) (%)	13,3 (Dps-Istat 2004)	16	N.D.	N.D.	N.D.



Indicatori di realizzazione	Obiettivo	Avanzamento		
		2007	2008	2009
Interventi infrastrutturali realizzati (N)	6	N.D.	N.D.	N.D.
(39) Programmi di riqualificazione urbana (N)	6	N.D.	N.D.	10
(13) Progetti per trasporti pubblici puliti e intelligenti (N)	2	N.D.	N.D.	N.D.

Tabella n. 7 – Importi impegnati ed erogati per Asse e per Attività

Asse /Attività	Contributo Totale	Attuazione finanziaria			
		Impegni	Pagamenti	Impegni	Pagamenti
	(a)	(b)	(c)	(b/a)	(c/a)
IV Accessibilità e aree urbane	73.104.379,00	0	0	-	-
a1 Infrastrutture di trasporto secondarie	17.405.805,00	0	0	-	-
b1 Riqualificazione e rivitalizzazione delle aree urbane	34.811.608,00	0	0	-	-
c1 Trasporti pubblici puliti e sostenibili	20.886.966,00	0	0	-	-

3.4.1.2 Analisi qualitativa

Le attività previste dall'Asse mirano a promuovere una maggiore coesione territoriale e qualità urbana al fine di accrescere la competitività e l'attrattività del territorio e delle città.

Dal punto di vista dell'avanzamento finanziario alla data del 31 dicembre 2009, sull'Asse IV non sono stati effettuati né impegni di spesa né pagamenti. Di seguito si analizza lo stato di avanzamento relativo alle singole Attività.

Attività a1 Infrastrutture di trasporto secondarie

Il completamento delle infrastrutture di trasporto secondarie, da realizzare all'interno dei Piani integrati di sviluppo urbano e/o attraverso Progetti integrati territoriali nelle aree di rilevante interesse economico territoriale, rappresenta una linea di intervento strettamente connessa con altri strumenti di programmazione di più ampia portata. L'attuazione di tale



Attività avviene attraverso l'elaborazione dei Progetti Integrati Territoriali (PIT) finalizzati al miglioramento dell'accessibilità e allo sviluppo della mobilità sostenibile e di basso impatto ambientale in aree strategiche per tutto il territorio regionale.

Alla data del 31 dicembre 2009 non risultano essere effettuati né impegni di spesa né pagamenti. Risulta invece che con DGR n. 1076 del 7 luglio 2009, quota parte delle risorse a valere sulle attività a1 e c1 dell'Asse IV, sono state messe a disposizione per il finanziamento dei PUC2 rientranti nell'ambito dell'attività b1 dell'Asse IV, per un importo mutuato complessivamente dalle due suddette attività a1 e c1, a favore dei PUC2 pari a 17.405.805,00 €.

Attività b1 Riqualficazione e rivitalizzazione delle aree urbane

La presente Attività risulta strategica e qualificante per l'intero Programma Operativo. L'attuazione avviene attraverso la predisposizione di Piani Integrati di Sviluppo Urbano (PISU), anche denominati Programmi Urbani Complessi di seconda generazione (PUC2), riguardanti le aree urbane di maggiore dimensione. Nel corso del 2007 sono state approvate dalla Giunta regionale le "linee guida per la realizzazione dei nuovi Programmi urbani complessi (PUC2)" che, sulla base dell'esperienza maturata con i PUC realizzati nel periodo di programmazione 2000-2006 ed anticipando idee più dettagliatamente espresse con la legge regionale sui centri storici, hanno individuato gli obiettivi da perseguire, la tipologia degli interventi da attuare ed evidenziato la necessità di emanare uno specifico bando per l'attuazione dei suddetti programmi. Successivamente, a conclusione di una fase partecipativa realizzata con le Amministrazioni comunali e le Associazioni degli operatori potenzialmente interessati, è stato dato seguito alle procedure concorsuali (emanazione del bando di concorso approvato con deliberazione n. 351 del 07.04.2008, modificate ed integrata dalle deliberazioni n. 508 del 12.05.2008 e n. 804 del 30.06.2008) per identificare i programmi da ammettere a finanziamento.

Rispetto all'esperienza passata, i PUC2 prevedono interventi non solo riguardanti la realizzazione di opere pubbliche e di edilizia residenziale, ma anche lo sviluppo di attività commerciali e artigianali, contribuendo a rivitalizzare l'intero tessuto urbano, stimolando la crescita complessiva e lo sviluppo della Regione in termini di competitività. Inoltre, per quanto riguarda i finanziamenti destinati ai soggetti privati (PMI), i Comuni agiscono in qualità di Organismi Intermedi. Rispetto al ruolo ricoperto nel periodo di programmazione 2000-2006, quindi i Comuni coinvolti hanno maggiore responsabilità amministrativa e potere gestionale nell'implementazione dell'Attività.

I PUC2 sono rivolti ai Comuni con una popolazione superiore a 10.000 abitanti. Gli interventi sono riconducibili alle seguenti tipologie:

- edilizia residenziale;
- infrastrutture pubbliche;
- *marketing* urbano;
- attività artigianali e commerciali;
- attività turistico ricettive;



- infrastrutture per attività culturali;
- attività di servizio ai cittadini e alle imprese.

Con Deliberazione n. 1076 del 27 luglio 2009, la Giunta Regionale ha approvato la graduatoria definitiva del bando PUC2.

Sono stati ammessi a finanziamento i primi 10 PUC2 - inseriti nell'apposita graduatoria - presentati dai Comuni di: Amelia, Castiglione del Lago, Foligno, Gubbio, Narni, Perugia, Spoleto, Terni, Todi e Umbertide, per un investimento totale pari a € 65.753.959,90, di cui € 13.536.182,90 provenienti dai finanziamenti assegnati con legge regionale n. 23/2003 Edilizia Residenziale, mentre € 52.217.431,00 a valere sul POR FESR (€ 17.405.805,00 provenienti dalle Attività a1 e c1 dell'Asse IV mentre € 34.811.608,00 provenienti dall'Attività b1 dell'Asse IV).

L'obiettivo generale dei PUC2 è quello di elevare la qualità del contesto urbano dei Comuni interessati, compreso il centro storico e la sua vivibilità, promuovendo: (i) il potenziamento delle attività economiche e dei servizi; (ii) il reinsediamento dei residenti, (iii) il miglioramento della fruibilità degli spazi disponibili e l'accessibilità, garantendo la sostenibilità ambientale degli interventi e la preferenza per i contenuti tecnologici innovativi degli stessi.

I Comuni interessati hanno predisposto i PUC2 promuovendo la partecipazione degli abitanti, delle associazioni di categoria, degli imprenditori, delle cooperative ed associazioni che intervengono nei settori culturali e sociali attivi nelle aree urbane interessate.

In particolare, i 10 PUC2 ammessi a finanziamento definiscono un sistema integrato di azioni, volto a conseguire nelle aree urbane interessate i seguenti obiettivi specifici:

- a) il **miglioramento della qualità abitativa** e del complesso insediativo residenziale attraverso il perseguimento di più elevati standard di tipo ambientale e di sicurezza, l'integrazione sociale tra diverse tipologie di utenza, la promozione di interventi di housing sociale;
- b) il **miglioramento dell'accessibilità e della mobilità**, anche con l'individuazione di nuovi percorsi con modalità alternative e di interventi per l'abbattimento delle barriere architettoniche;
- c) la **riqualificazione degli spazi e degli edifici esistenti**, anche mediante il recupero delle aree inedificate, degradate o sottoutilizzate, e l'eliminazione delle opere o edifici incongrui rispetto al contesto storico-architettonico e paesaggistico, nonché mediante l'inserimento di opere d'arte;
- d) la **riabilitazione, la rivitalizzazione, la riduzione della vulnerabilità del patrimonio immobiliare privato e pubblico**, compresa l'edilizia storico-produttiva, con opere di adeguamento tipologico, statico e funzionale, di attribuzione di comfort edilizio per le esigenze della residenza, delle attività produttive e di servizio;
- e) il raggiungimento dell'**efficienza degli edifici strategici e delle infrastrutture** essenziali in caso di eventi sismici, allo scopo di ridurre la vulnerabilità urbana;



- f) l'adeguamento dei fabbricati, dei loro impianti e delle infrastrutture pubbliche, puntuali ed a rete, al fine di conseguire servizi con adeguati livelli di sicurezza e di sostenibilità ambientale, con particolare riguardo per il risparmio energetico, l'uso contenuto delle risorse, la riduzione degli inquinamenti e la cura estetica dei manufatti;
- g) il mantenimento, l'insediamento e la valorizzazione di attività commerciali artigianali, turistico-ricettive, professionali, direzionali e di servizi innovativi;
- h) la individuazione di percorsi culturali e museali comprendenti anche i locali storici esistenti, definendo modalità di gestione che assicurino anche forme permanenti di autosostentamento;
- i) la riduzione dei livelli di inquinamento acustico e da immissioni nell'atmosfera;
- j) la diffusione delle reti a banda larga;
- k) il raggiungimento, nelle strutture e negli spazi pubblici o aperti al pubblico, di livelli di sicurezza adeguati ai bisogni della popolazione, mediante l'inserimento nell'ambiente di elementi infrastrutturali, di arredo urbano di spazi sociali ed educativi e mediante l'adozione di sistemi di sicurezza attivi e passivi;
- l) l'attivazione di interventi di genere e per categorie particolari di cittadini quali anziani, bambini, portatori di *handicap*, studenti e immigrati.

Alla data del 31 dicembre 2009 sono stati firmati 7 dei 10 Accordi di Programma previsti, in particolare:

1. Accordo di Programma con il [Comune di Castiglione del Lago](#) PUC2 denominato "La città del lago". L'importo complessivo del Programma ammonta ad € 20.975.855,50 , di cui € 5.827.115,82 assegnati dalla Regione. Il POR FESR finanzia interventi per un totale complessivo pari a € 4.661.174,06. Le categorie di interventi principali sono:
 - Opere pubbliche: € 3.292.493,06
 - Attività produttive: € 1.320.681,00
2. Accordo di Programma con il [Comune di Narni](#) PUC2 denominato "Nuove centralità, dalla tradizione alla cultura della contemporaneità". L'importo complessivo del Programma ammonta a € 36.705.222,05 , di cui € 7.515.325,95 assegnati dalla Regione. Il POR FESR finanzia interventi per un totale complessivo pari a €. 6.012.260,76. Le categorie di interventi principali sono:
 - Opere pubbliche: € 3.759.818,35;
 - Attività produttive: € 1.772.442,41;
 - Marketing urbano: € 480.000,00.
3. Accordo di Programma con il [Comune di Foligno](#) PUC2 denominato "Foligno c'entro". L'importo complessivo del Programma ammonta a € 23.507.441,02 , di cui € 7.515.325,95 assegnati dalla Regione. Il POR FESR finanzia interventi per un totale complessivo pari a €.6.009.725,28. Le categorie di interventi principali sono:



- Opere pubbliche: € 2.540.000,00;
 - Attività produttive: € 3.007.245,03;
 - Marketing urbano: € 390.000,00.
4. Accordo di Programma con il [Comune di Spoleto](#) PUC2 denominato “[Spoleto Piazza delle Eccellenze](#)” L’importo complessivo del Programma ammonta a € 19.614.278,32 , di cui € 7.515.325,95 assegnati dalla Regione. Il POR FESR finanzia interventi per un totale complessivo pari a € 6.012.260,76. Le categorie di interventi principali sono:
- Opere pubbliche: € 3.987.110,00;
 - Attività produttive: € 1.600.000,00;
 - Marketing urbano: € 350.000,00.
5. Accordo di Programma con il [Comune di Terni](#) PUC2 denominato “[Un centro da favola-Realizzare la città immaginata](#)” L’importo complessivo del Programma ammonta a € 39.687.696,73 , di cui € 7.515.325,95 assegnati dalla Regione. Il POR FESR finanzia interventi per un totale complessivo pari a € 6.012.260,76. Le categorie di interventi principali sono:
- Opere pubbliche: € 4.069.753,00;
 - Attività produttive: € 1.562.507,76;
 - Marketing urbano: € 321.000,00.
6. Accordo di Programma con il [Comune di Todi](#) PUC2 denominato “[Le aree urbane del colle di Todi: il centro antico e le espansioni recenti](#)” L’importo complessivo del Programma ammonta a € 23.634.604,48 , di cui € 4.545.549,35 assegnati dalla Regione. Il POR FESR finanzia interventi per un totale complessivo pari a € 3.635.267,35. Le categorie di interventi principali sono:
- Opere pubbliche: € 2.676.834,84;
 - Attività produttive: € 958.432,51.
7. Accordo di Programma con il [Comune di Perugia](#) PUC2 denominato “[Riqualificazione integrata per parti, rivitalizzazione diffusa](#)” L’importo complessivo del Programma ammonta a € 16.869.708,41 di cui € 7.500.250,21 assegnati dalla Regione. Il POR FESR finanzia interventi per un totale complessivo pari a € 5.965.453,43. Le categorie di interventi principali sono:
- Opere pubbliche: € 3.896.453,43;
 - Attività produttive: € 1.600.000,00;
 - Marketing urbano: € 405.000,00.

Per quanto riguarda i Comuni di Amelia ed Umbertide al 31/12/2009 sono in fase di conclusione le procedure per la sottoscrizione dell’accordo di programma in variante al Piano Regolatore Generale mentre per il Comune di Gubbio è in corso di definizione l’acquisto dell’ex ospedale.



Attività c1 Trasporti pubblici puliti e sostenibili

Con questa attività si intendono realizzare sistemi di trasporto pubblico che abbiano come finalità principale la riduzione dell'impatto inquinante. Gli interventi sono stati inseriti nei Piani integrati di sviluppo urbano presentati dai Comuni e coprono la quasi totalità delle disponibilità finanziarie. L'attuazione di tale attività avviene attraverso l'elaborazione dei Progetti Integrati Territoriali (PIT) finalizzati al miglioramento dell'accessibilità e allo sviluppo della mobilità sostenibile e di basso impatto ambientale in aree strategiche per il territorio regionale.

Alla data del 31 dicembre 2009 non risultano effettuati né impegni né pagamenti. Risulta invece che con DGR n. 1076 del 7 luglio 2009, quota parte delle risorse a valere sulle attività a1 e c1 dell'Asse IV, sono state messe a disposizione per il finanziamento dei PUC2 rientranti nell'ambito dell'attività b1 dell'Asse IV, per un importo mutuato complessivamente dalle due suddette attività a1 e c1, a favore dei PUC2 pari a 17.405.805,00 €.

3.4.2. Problemi significativi incontrati e misure prese per risolverli

Al 31 dicembre 2009 non si rilevano problemi significativi nell'attuazione dell'Asse.



3.5. ASSE V – ASSISTENZA TECNICA

3.5.1. Conseguimento degli obiettivi e analisi dei progressi

3.5.1.1 Progressi materiali e finanziari

Di seguito sono riportati gli indicatori di risultato e di realizzazione contenuti nel POR FESR 2007-2013 e relativi all'Asse V.

L'analisi degli indicatori di risultato evidenzia che le azioni di informazione e pubblicità hanno avuto una buona efficacia, infatti al 31/12/2009 il numero dei soggetti contattati e la quota di popolazione informata sul Programma hanno registrato un valore pari alla metà del *target* previsto.

Indicatori di risultato e realizzazione

Indicatori di risultato	Baseline	Obiettivo	Avanzamento		
			2007	2008	2009
Numero di soggetti contattati con le azioni di informazione (N)	N.P.	30.000	N.D.	N.D.	15.000
Quota della popolazione a conoscenza del PO (N)	N.P.	60	N.D.	N.D.	35
Riduzione dei tempi di istruttoria dei progetti cofinanziati dal POR (G)	90	80	90	90	90

Indicatori di realizzazione	Obiettivo	Avanzamento		
		2007	2008	2009
Sistemi informativi e banche dati realizzate (N)	2	0	0	0
Numero di apparecchiature informatiche e telematiche acquistate (N)	40	0	0	1
Numero di studi, ricerche e valutazioni svolti (N)	10	0	0	1
Numero interventi informativi realizzati(N)	15	0	0	5
Pubblicazioni inerenti studi e ricerche realizzate (N)	6	0	0	0


Tabella n. 8 – Importi impegnati ed erogati per Asse e per Attività

Asse /Attività	Contributo Totale	Attuazione finanziaria			
		Impegni	Pagamenti	Impegni	Pagamenti
		(a)	(b)	(c)	(b/a)
V Assistenza tecnica	10.443.485,00	3.923.769,67	1.242.012,26	37,57%	11,89%
a1 Assistenza tecnica	5.793.485,00	2.406.330,48	683.204,75	42%	12%
a2 Valutazione economica e ambientale del POR FESR	1.150.000,00	558.990,88	168.728,90	49%	15%
a3 Assistenza tecnica al monitoraggio	900.000,00	738.315,88	258.655,82	82%	29%
a4 Assistenza tecnica ai controlli	300.000,00	0	0	0	0
a5 Informazione e pubblicità	2.000.000,00	220.132,43	131.422,79	11%	7%
a6 Studi e ricerche	300.000,00	0	0	0	0

3.5.1.2 Analisi qualitativa

L'Asse V "Assistenza tecnica" è finalizzato a garantire un miglioramento nei livelli di efficienza del processo di implementazione del Programma. Esso è articolato in sei Attività, di cui quattro risultano attivate al 31 dicembre 2009. Di seguito si esamina lo stato di avanzamento relativo alle singole Attività.

Attività a1 Assistenza tecnica

Nell'ambito di tale Attività, sono state avviate le seguenti operazioni:

- è stato approvato il Piano operativo che individua gli obiettivi e gli interventi previsti nell'Asse V "Assistenza tecnica" e sono state ripartite, a titolo indicativo, le risorse attribuite all'Asse V per singola attività;
- è stata accettata dalla Commissione Europea la descrizione del Sistema di Gestione e controllo del POR FESR Umbria 2007-2013, prevista all'art. 71 del Regolamento (CE) 1083/2006. Il documento è stato adottato con Determinazione Direttoriale n. 8988 del 6 ottobre 2009 e pubblicato sia sul Bollettino Ufficiale della Regione Umbria (Supplemento ordinario n. 3 al Bollettino Ufficiale - serie generale - n. 48 del 28 ottobre 2009) sia sul sito internet della Regione dedicato al POR FESR (http://www.regione.umbria.it/docup/html/fesr_docprogr.htm);



- sono stati approvati il Manuale delle procedure di attività dell'AdG e la pista di controllo per le Attività dell'Asse V "Assistenza tecnica" al fine di migliorare la qualità complessiva dei sistemi di gestione e di controllo del POR. Il Manuale è stato approvato con Determinazione Direttoriale n. 9622 del 26 ottobre 2009 e pubblicato sia sul Bollettino Ufficiale della Regione Umbria (Supplemento ordinario n. 3 al Bollettino Ufficiale - serie generale - n. 52 del 18 novembre 2009) sia sul sito internet della Regione dedicato al POR FESR (http://www.regione.umbria.it/docup/html/fesr_docprogr.htm). Il Manuale definisce le procedure e le metodologie operative relative all'attività dell'AdG e dei RdA del POR FESR. Esso illustra il quadro di insieme delle funzioni in capo ai vari livelli di gestione e contiene istruzioni di dettaglio per la realizzazione dei singoli processi, secondo quanto previsto dalle disposizioni regolamentari comunitarie, nazionali e regionali.;
- sono state separate le funzioni di gestione da quelle del controllo, assegnando in particolare le funzioni di controllo (amministrativo e in loco) di I livello delle operazioni attuate nell'ambito dell'Asse V "Assistenza tecnica" del POR FESR 2007-2013 alla Sezione III "Promozione degli Strumenti Comunitari" del Servizio Programmazione Comunitaria";
- nel mese di maggio si è riunito il Comitato di Sorveglianza del POR FESR e sono stati predisposti tutti i documenti relativi al Comitato stesso; inoltre, ai sensi dell'art. 33 del Reg. n. 1083/2006 comma 1 let. d), il 29 maggio 2009 è stata proposta ed approvata dal CdS stesso una modifica del POR FESR 2007-2013 che ha riguardato esclusivamente l'introduzione di alcune categorie di beneficiari all'interno delle Attività del POR: in particolare della grande Impresa (nell'attività a1 e a4 dell'Asse I e a3 e b3 dell'Asse III), dell'Ente Pubblico (nell'attività c1 dell'Asse I) e delle Società a capitale pubblico (nell'attività a1 dell'Asse IV). Tale modifica è stata successivamente ratificata dalla Commissione Europea con Decisione C(2009) 8488 del 29 ottobre 2009;
- è stato affidato, con Determinazione Dirigenziale del 4 dicembre 2009, n. 11140, il Servizio di Assistenza Tecnica relativamente alla programmazione, all'attuazione, al monitoraggio e alla sorveglianza del POR FESR 2007-2013 alla società ECOTER S.r.l. con sede in Roma;
- si è svolta attività di supporto tecnico attraverso l'assunzione di personale esterno all'amministrazione regionale - in base alla normativa vigente - per la predisposizione di linee guida, di progetti attuativi e per l'attuazione delle attività.

Attività a2 Valutazione

Sulla base delle indicazioni fornite a livello nazionale (Quadro strategico nazionale e Delibera CIPE 166/2007), la Giunta Regionale ha approvato - con Deliberazione n. 534 del 19/05/2008 - il "Piano Unitario di Valutazione per i Programmi del ciclo 2007-2013", predisposto dall'Area della programmazione regionale, con il supporto del Nucleo di Valutazione e Verifica degli Investimenti Pubblici.

Nel corso del 2009 è stata realizzata un'attività di analisi sui progetti di ricerca e sviluppo tecnologico cofinanziati dal FESR, al fine di operare una valutazione dell'impatto delle poli-



tiche regionali. Lo studio “Analisi alle imprese per innovazione, ricerca e sviluppo e ICT in Umbria: una prima analisi del periodo 2002-2008 dai documenti di fonte amministrativa”, presentato dal Nucleo di Valutazione nella riunione del Comitato di Sorveglianza del 28-29 maggio 2009, partendo dalla ricognizione dei documenti amministrativi regionali, traccia un quadro sintetico della dotazione finanziaria dei bandi, delle risorse disponibili, dei progetti finanziati e dei relativi finanziamenti concessi. Si tratta di una mappatura importante per stabilire in quali direzioni focalizzare la valutazione per garantire attenzione adeguata alla scelta di un campione significativo per ulteriori approfondimenti e, dunque, rappresenta una metavalutazione strategica.

Si è proceduto, inoltre, all’attuazione della valutazione ambientale strategica (VAS) del POR FESR da parte dell’ARPA con il coinvolgimento di tutti i RdA del POR FESR.

Attività a3 Monitoraggio

In riferimento all’attivazione del sistema informativo per lo scambio dei dati con la Commissione Europea (SFC 2007) la Regione, con Determina Dirigenziale del 13 luglio 2009, n. 6677, ha affidato a Webred s.p.a. (società *in house* della Regione per i progetti informatici) l’incarico di sviluppare il sistema per il controllo strategico e monitoraggio dei finanziamenti relativi ai fondi strutturali 2007-2013; denominato “Sistema unitario di monitoraggio, gestione e controllo della politica regionale di coesione QSN 2007-2013 (POR FESR e PAR FAS)”. Il sistema unitario di monitoraggio, gestione e controllo è particolarmente complesso, e la sua architettura informatica si compone di diversi moduli, sviluppati in parallelo:

- modulo SGP SENDER del DPS Mise per il monitoraggio e le relative funzionalità connesse;
- modulo bandi e domanda on line per le funzionalità legate ai bandi per gli aiuti alle imprese;
- modulo censimento progetti per l’attivazione delle procedure per le attività diverse dagli aiuti alle imprese;
- modulo per la gestione dell’avanzamento dei progetti con relativa gestione contabile;
- modulo per le attività dell’AdC;
- modulo per le attività dell’AdA;

Nel corso del 2009 il modulo SGP SENDER del MISE ha evidenziato diverse disfunzionalità, segnalate anche formalmente. A tali segnalazioni è stato risposto assicurando che il rilascio della versione aggiornata di metà settembre avrebbe garantito di poter corrispondere alle scadenze di monitoraggio fissate dall’IGRUE. Tuttavia, nessuna delle tre versioni del modulo SGP SENDER successivamente rilasciate tra settembre e novembre 2009 si è dimostrata integralmente funzionante e in grado di garantire il monitoraggio (come risulta dalle verifiche e dai test effettuati fino alla data del 10 dicembre 2009).

Pertanto, la Regione Umbria ha deciso di richiedere l’autorizzazione per l’uso del modulo SENDER all’IGRUE e di procedere autonomamente alla realizzazione del modulo informatico per la parte relativa al monitoraggio, affidando un progetto sostitutivo ed elaborando nel



contempo una soluzione transitoria, per consentire l'invio informatizzato dei dati all'IGRUE secondo SFC.

Attività a4 Controllo

L'Attività è volta a garantire la necessaria assistenza alla realizzazione delle attività di controllo, anche con il supporto di esperti esterni all'Amministrazione regionale. Al 31 dicembre 2009 non risultano ancora avviate le azioni previste per tale Attività.

Attività a5 Informazione e pubblicità

L'Attività è stata avviata contestualmente al processo di definizione del POR FESR 2007-2013 e ha portato nei primi mesi del 2008 all'elaborazione del Piano di comunicazione. Nel successivo cap. 6 sono illustrate tutte le iniziative realizzate per dare informazione e pubblicità al POR FESR nel corso del 2009.

Attività a6 Studi e ricerche

L'Attività è volta alla realizzazione di studi e ricerche per attività connesse al processo di programmazione, all'implementazione e all'individuazione di buone pratiche. Al 31 dicembre 2009 non risultano ancora avviate le azioni previste per tale Attività.

3.5.2. Problemi significativi incontrati e misure prese per risolverli

Al 31 dicembre 2009 non si rilevano problemi significativi nell'attuazione dell'Asse.

4. GRANDI PROGETTI

Non pertinente



5. ASSISTENZA TECNICA

Le modalità del ricorso all'assistenza tecnica

Nel corso del 2009 si è fatto ricorso all'assistenza tecnica per quasi tutte le attività previste dall'Asse V. Inoltre, sono stati predisposti tutti i documenti per adempiere agli obblighi regolamentari e ai fini dell'attuazione del POR, tra i quali: Descrizione del Sistema di gestione e controllo del POR FESR, ai sensi dell'art. 71 del Regolamento (CE) n. 1083/2006, Manuali di gestione, Pista di controllo, Piani finanziari e iscrizione dei fondi in bilancio.

Le procedure attivate nel corso del 2009, hanno riguardato in particolare:

- l'affidamento del servizio di assistenza tecnica per assicurare la programmazione, l'attuazione, il monitoraggio e la sorveglianza del Programma operativo regionale (POR) FESR 2007-2013 della Regione Umbria nell'ambito dell'Attività a1 " Assistenza tecnica". Con Determinazione Dirigenziale del 4 dicembre 2009, n. 11140, il servizio di Assistenza è stato affidato alla società ECOTER S.r.l. con sede in Roma, per un totale pari a 1.430.400,00 euro;
- l'affidamento del servizio di valutazione ambientale strategica (VAS) del POR FESR nell'ambito dall' Attività a2 "Valutazione". Con deliberazione della Giunta Regionale n. 974 del 28 luglio 2008, l'incarico è stato affidato all'ARPA per un importo totale pari a 533.925,00 euro;
- l'affidamento dell'incarico per la realizzazione del sistema unitario di monitoraggio, nell'ambito dell'Attività a3 "Monitoraggio". Con Determinazione Dirigenziale n. 6677 del 13 luglio 2009, la Regione Umbria ha proceduto ad affidare il servizio alla società Webred S.p.a, società di informatica *in house* della Regione Umbria, per un importo pari a 685.228,65 euro;
- l'affidamento di diversi incarichi per la realizzazione delle azioni di informazione e pubblicità, come maggiormente dettagliato nel capitolo 6 " Informazione e Pubblicità.

Nel cronoprogramma di seguito riportato sono indicate le azioni avviate nel 2009 ed i tempi di attuazione delle Attività dell'Assistenza tecnica.

**Cronoprogramma di attuazione delle Attività**

ATTIVITÀ	ANNUALITÀ			
	2008	2009	2010	2011-2013
a1 Assistenza tecnica				
a2 Valutazione				
a3 Monitoraggio				
a4 Controllo				
a5 Informazione e pubblicità				
a6 Studi e ricerche				



6. INFORMAZIONE E PUBBLICITÀ

Coerentemente con quanto programmato nel Piano di comunicazione del POR FESR Umbria 2007-2013, approvato con DGR n. 116 dell'11 febbraio 2008, nel corso del 2009 sono state realizzate le seguenti attività:

- *inserimento sul sito Internet regionale* – canale tematico POR FESR – *dell'elenco dei beneficiari*, redatto ai sensi dell'art. 7, comma 2, lett. d) del Reg. (CE) 1828/2006 ed aggiornamento semestrale dello stesso: (http://www.regione.umbria.it/docup/html/fesr_elencobeneficiari.htm) *organizzazione dell'evento "Ricerca, innovazione, reti d'impresa" (Perugia, 16 dicembre 2009)* quale attività informativa principale dell'Anno 2009 ai sensi dell'art. 7, comma 2, lettera b) del Reg. (CE) 1828/2006. L'iniziativa è stata condotta congiuntamente al Fondo Sociale Europeo. All'evento, cui hanno preso parte oltre 120 persone, è stata data la massima visibilità, con uscite su quotidiani e settimanali locali e sul Sole 24 ore centro nord. Sono stati altresì redatti comunicati stampa che hanno trovato massima diffusione sulla stampa locale sia prima che dopo l'iniziativa. L'evento è stato ripreso da Rai 3 (che ha dedicato anche un'intervista al Responsabile del Servizio programmazione) e da tutte le televisioni locali. Nel corso dell'iniziativa sono stati proiettati dei brevi video rappresentanti varie realtà produttive locali. Tutto il materiale è stato inserito nel sito internet regionale – canale tematico POR FESR;
- *aggiornamento del canale tematico POR FESR*: il canale tematico dedicato al POR FESR, inserito all'interno del sito internet della Regione, è stato ampliato con aggiornamento costante dei documenti di programmazione, dell'elenco dei beneficiari, dei bandi e con l'inserimento – all'interno della sezione News – degli eventi organizzati per dare massima divulgazione al POR FESR;
- *indagine statistica sull'analisi della popolazione umbra sulle attività inerenti il FESR*. Nel primo semestre del 2009 l'Istituto Doxa spa ha svolto per la Regione un monitoraggio dell'opinione pubblica. In particolare il Servizio Programmazione Comunitaria ha commissionato due indagini: la prima rivolta alla popolazione umbra e la seconda rivolta al mondo imprenditoriale umbro. Entrambe le indagini sono finalizzate alla conoscenza e alla percezione delle iniziative intraprese in merito all'utilizzo dei fondi erogati con il POR FESR;
- *predisposizione e approvazione del capitolato speciale d'appalto per l'affidamento di servizi per la realizzazione del Piano di Comunicazione del Programma Operativo Regionale (POR) – FESR 2007 -2013*. Con Determinazione Dirigenziale n. 6638 del 10/07/2009 è stato approvato il Capitolato speciale d'appalto per l'affidamento di servizi per la realizzazione del Piano di Comunicazione del POR FESR;



- *predisposizione e approvazione del capitolato speciale d'appalto per la fornitura di Servizi video fotografici previsti dal Piano di Comunicazione del Programma Operativo Regionale (POR) – FESR 2007 -2013.* Con Determinazione Dirigenziale n.9980 del 3/11/2009 è stato approvato il Capitolato speciale d'appalto per l'affidamento di servizi video fotografici previsti dal Piano di Comunicazione del POR FESR. Il capitolato è stato trasmesso al competente Servizio regionale per le successive determinazioni in data 3/11/2009. La procedura è stata indetta il 14/11/2009 (Det. Dir. N. 10348); la Commissione nominata il 22/12/2009 (Det. Dir. N. 1927);
- *predisposizione e approvazione del capitolato speciale d'appalto per la fornitura di gadget previsti dal Piano di Comunicazione del Programma Operativo Regionale (POR) – FESR 2007 -2013.* Con Determinazione Dirigenziale n. 8739 del 29/09/2009 è stato approvato il Capitolato speciale d'appalto per la realizzazione di gadget previsti dal Piano di Comunicazione del POR FESR. Il capitolato è stato trasmesso immediatamente al competente Servizio regionale per le successive determinazioni. La procedura è stata indetta il 12/10/2009 (Det. Dir. N. 9202). La Commissione per la valutazione dell'offerta tecnica, nominata il 3/11/2009 (Det. Dir. N. 9976), ha trasmesso il verbale relativo all'offerta tecnica il 18/11/2009. La Ditta aggiudicatrice è stata individuata con Det. Dir. N. 11094 del 4.12.2009;
- *realizzazione dei calendari per l'anno 2010 .* Previa acquisizione di 5 preventivi, con Determinazione Dirigenziale n. 9505 del 21 ottobre 2009, è stato affidato l'incarico di progettazione grafica e stampa tipografica di 1000 copie dello *Weekly planning* 2010. Ai calendari si è data massima diffusione;
- *ristampa di poster relativi ad interventi realizzati con il Docup Ob. 2 2000-2006.* Con Determinazione Dirigenziale n. 9125 del 9 ottobre 2009 si è provveduto alla ristampa di 200 copie di poster evocativi delle tipologie di interventi finanziati. I poster sono stati distribuiti su larga scala sul territorio regionale, nazionale e comunitario;
- *organizzazione di una "Giornata di confronto sul POR FESR 2007 2013"* (Perugia, 15 settembre 2009). A tale evento hanno partecipato tutti i RdA e i loro collaboratori. All'incontro hanno preso parte, inoltre, l'AdG, l'AdC, l'AdA e l'Autorità ambientale;
- *workshop per i Comuni ammessi ai finanziamenti nell'ambito dei Programmi Urbani Complessi (PUC 2),* svoltosi a Perugia il 28 settembre 2009. All'incontro hanno preso parte i 10 Comuni selezionati per il finanziamento dei PUC2 e l'AdG, l'AdC, l'AdA e l'Autorità ambientale. Nel corso dell'incontro sono stati affrontati argomenti di carattere specifico connessi alle procedure di gestione e controllo;
- *partecipazione al Convegno promosso dall'Università degli Studi di Perugia* dal titolo "Cooperare per innovare, innovare per competere: strategie d'impresa e politiche di so-



stegno”, svoltosi a Perugia il 4 dicembre 2009. Nell’ambito dell’iniziativa la Regione ha allestito uno *stand* per rappresentare le attività previste dall’Asse I del POR FESR;

- *partecipazione a Urban Promo 2009*, evento di *marketing* urbano e territoriale che si prefigge di rappresentare le esperienze esemplari di pubbliche amministrazioni e di privati; promuovere l’innovazione nel governo del territorio; rilanciare gli investimenti nelle città e nelle infrastrutture; rinvigorire il partenariato pubblico privato; sviluppare l’integrazione di competenze e di saperi. Nel corso dell’evento, che si è tenuto a Venezia dal 4 al 7 novembre 2009, la Regione Umbria ha allestito 16 pannelli descrittivi dei Programmi Urbani Complessi di seconda generazione (PUC 2);
- *pubblicazioni sul Bollettino Ufficiale della Regione:*

“Descrizione del Sistema di gestione e controllo per il POR FESR 2007-2013 (art. 71 Reg. 1083/2006).(Determinazione Direttoriale 6 ottobre 2009, n.8988)”, pubblicato nel Supplemento ordinario n.3 al Bollettino Ufficiale della Regione Umbria - serie generale - n. 48 del 28 ottobre 2009;

“Deliberazione della Giunta Regionale del 16 novembre 2009 n. 1617 POR FESR 2007-2013 Umbria. Presa d’atto della Decisione della Commissione Europea C(2009) 8488 del 29 ottobre 2009 che modifica la decisione C (2007) 4621 del 4 ottobre 2007 di approvazione del Programma Operativo della regione Umbria CCI2007IT162P0013”, pubblicata nel Bollettino Ufficiale della Regione Umbria - serie generale Parti I, II - n. 55 del 9 dicembre 2009;

“POR FESR 2007-2013 Autorità di gestione: Manuale delle procedure di attività. Approvazione. (Determinazione Direttoriale 26 ottobre 2009, n. 9622)”, pubblicato nel Supplemento ordinario al Bollettino Ufficiale della Regione Umbria - serie generale - n. 52 del 18 novembre 2009;
- *partecipazione a reti di scambio*. La Regione Umbria ha partecipato a: (i) *INFORM network* (rete di comunicatori a livello europeo che si riunisce a Bruxelles) a giugno e a dicembre 2009; (ii) alla rete nazionale dei comunicatori che si è riunita a Roma nel luglio 2009 e a Bari nell’Ottobre 2009; (iii) all’*Open Days 2009* che si è svolto a Bruxelles il 6-8 ottobre 2009; (iv) all’Incontro Annuale delle AdG che si è svolto a Reggio Calabria nell’ottobre 2009;
- *celebrazione della Festa del 9 maggio*. All’evento è stato rilievo mediante affissione bandiera europea per una settimana presso le sedi regionali;
- *Pubblicazioni su quotidiani e riviste*. Nel corso del 2009 è stata realizzata una pubblicazione di rilievo comunitario sul *Regional Review* dell’Ottobre 2009, in occasione degli *Open Days*. In tale rivista è stata acquistata una pagina a colori per il POR FESR 2007-2013. Due pubblicazioni a livello nazionale sono state realizzate sul Sole 24 ore Centro Nord del venerdì 11 dicembre e martedì 15 dicembre 2009 in occasione dell’attività in-



formativa principale di Comunicazione del POR FESR (Perugia, 16 dicembre 2009). A livello locale, invece, sono state pubblicate tre uscite nei giorni 11, 14 e 15 dicembre di ¼ di pagina ciascuna a colori su tutti i quotidiani regionali e una uscita su tutti i settimanali regionali in occasione del suddetto evento annuale di Comunicazione del POR FESR:

- *Sole 24 ore centro nord 11/12/09 e 15/11/09;*
- *La Voce (settimanale) 11/12/09;*
- *Umbria Sette giorni (settimanale) 11/12/09;*
- *La Nazione 11/12/09; 14/11/09;*
- *Corriere dell'Umbria 11/12/09; 14/11/09 e 15/11/09;*
- *Messaggero 11/12/09; 14/11/09 e 15/11/09;*
- *Giornale dell'Umbria 11/12/09; 14/11/09 e 15/11/09.*



7. VALUTAZIONE COMPLESSIVA

Il 2009 ha rappresentato un anno fondamentale per l'implementazione del Programma Operativo FESR della Regione Umbria 2007-2013. Nel corso dell'anno è stata, infatti, completata la predisposizione dei documenti necessari all'attuazione del Programma Operativo: (i) descrizione del Sistema di gestione e controllo del POR FESR, ai sensi dell'art. 71 del Regolamento (CE) n. 1083/2006, (ii) "Manuale delle procedure di attività" e relative piste di controllo dell'Autorità di Gestione; (iii) "Manuale delle procedure e metodologie per lo svolgimento dell'attività dell'Autorità di Certificazione"; (iv) "Manuale delle procedure dell'Autorità di Audit della Regione Umbria".

Inoltre, al 31/12/2009 risultano avviate le procedure per l'attuazione del POR FESR. Come emerge dall'analisi effettuata a livello di Assi, alla data del 31 dicembre 2009, la maggior parte delle Attività sono state attivate mediante le azioni programmate all'interno dello Strumento di Attuazione Regionale (SAR).

L'implementazione del Programma ha iniziato a produrre i primi risultati e i primi impatti, nonostante la crisi economica che ha investito l'intera economia mondiale e che ha avuto profonde ripercussioni sul sistema economico e finanziario sia interno che esterno ai confini territoriali regionali.

Nonostante la crisi in atto, si conferma la buona impostazione della strategia iniziale del Programma che deriva da un processo partenariale di condivisione delle scelte programmatiche con i principali attori socio-economici, una buona capacità di definire gli effettivi tempi di realizzazione del Programma, una positiva esperienza della programmazione 2000-2006 e dall'individuazione delle condizioni che influenzano il successo delle iniziative volte alla diffusione dell'innovazione tecnologica.

A livello di Assi, l'Asse I è quello che registra il maggiore avanzamento negli impegni e nei pagamenti. Per contro, nel corso del 2009 non sono stati effettuati ancora impegni e pagamenti a valere sull'Asse IV, anche se le procedure di evidenza pubblica relative al finanziamento dei Programmi Urbani Complessi di seconda generazione (PUC2) nell'ambito dell'attività b1 risultano essere concluse e produrranno, pertanto, i primi effetti sugli indicatori già nel corso del 2010.



ALLEGATI



PROGETTI SIGNIFICATIVI (Allegato 1)

	POR FESR UMBRIA 2007-2013	 Programma Operativo Regionale Fondo Europeo di Sviluppo Regionale
	ASSE I “Innovazione ed economia della conoscenza”	
	<p>OBIETTIVO SPECIFICO - Promuovere e consolidare i processi di innovazione e RST al fine di qualificare e rafforzare la competitività del sistema produttivo</p> <p>OBIETTIVO OPERATIVO - Rafforzamento delle capacità regionali in RST e innovazione</p> <p>ATTIVITÀ a1 - Sostegno alla ricerca industriale e allo sviluppo sperimentale per il sistema produttivo.</p>	
	<p>TITOLO PROGETTO - Studio e ricerca per lo sviluppo di un innovativo sistema di Telemetria per Sport di Squadra (TSS)”</p>	

CODICE PROGETTO (da sistema di monitoraggio): 223038		
TITOLO PROGETTO (da sistema di monitoraggio): Studio e ricerca di un innovativo sistema di Telemetria per Sport di Squadra (TSS)		
CUP (se applicabile) I8708000020007		
ALTRI CODICI IDENTIFICATIVI (se utili e/o necessari): -		
IMPORTO FINANZIARIO: € 230.000,00		
FONTE	IMPORTO	NOTE (EVENTUALI)
FESR	€ 42.939,00	
DATA INIZIO PROGETTO: 1/12/2007 DURATA DEL PROGETTO: 18 MESI		
<p>NOME: AZIENDA WIS S.R.L. ORGANIZZAZIONE: AZIENDA WIS S.R.L. INDIRIZZO: VIA A.VICI 14 06034 FOLIGNO (PG) E-MAIL: info@wis-srl.com</p>		



Lo scopo principale del progetto è quello di sviluppare un nuovo prodotto di telemetria destinato a monitorare parametri fisici di atleti nei principali sport di squadra (calcio, basket, pallamano...) al fine di ottimizzare la fase di allenamento, migliorare la pianificazione e il controllo di sedute specifiche in soggetti sottoposti a carichi di lavoro differenziati. Nel dettaglio, il sistema che il progetto ha sviluppato è costituito da:

- 1 un contenitore (BOX TSS) che ospita la scheda datalogger alla quale sono connessi ed integrati il modulo localizzatore, il modulo Bluetooth e il modulo Wi-Fi;
- 2 una serie di sensori sviluppati e/o acquistati con l'obiettivo specifico di avere ingombri e consumi contenuti per permettere una eventuale integrazione degli stessi su indumenti sportivi tecnici. Tali sensori saranno collegati mediante cablaggio o wireless (interfaccia Bluetooth) alla BOX TSS;
- 3 antenne interne o esterne in base al miglior compromesso di compattezza, indossabilità e prestazioni.

I sensori a loro volta possono essere classificati nel seguente modo: (i) sensore per misurare velocità e posizione dell'atleta;(ii)sensore per misurare le accelerazioni dell'atleta e informazioni di shock vibrazionale;(iii) cardiofrequenzimetro di tipo commerciale (la BOX TSS sarà interfacciabile con i principali sensori per il rilevamento del battito cardiaco reperibili in commercio);(iv) sensore non invasivo miniaturizzato per elettromiografia ().*

Il progetto rientra nell'ambito degli interventi previsti dall'Asse I volti ad accrescere la capacità regionale in RST ed innovazione, nonché la spesa privata in RST. In particolare, esso risponde agli obiettivi generali dell'Asse, sviluppando interventi per l'attuazione sia di attività di ricerca industriale sia di sviluppo precompetitivo con forti caratteristiche innovative, che ne giustificano il finanziamento nell'ambito della L. 598/94.



Il progetto può essere considerato quale esempio di buona pratica in quanto contribuisce ad accrescere la competitività dell'azienda beneficiaria, con ricadute positive in termini di tecnologie sviluppate, processi ed effetti economico-industriali. Infatti, al termine del progetto, l'azienda è stata in grado di iniziare la fase di industrializzazione pre-produzione di un nuovo apparato che offre in un unico oggetto la possibilità di registrare dati strategici di allenamento.

In fase di valutazione del progetto è stato affermato che *l'intero sistema presentato risulta notevolmente innovativo e comporta effettivi miglioramenti sostanziali sia rispetto a quanto già esistente nell'azienda sia in raffronto a quanto commercialmente disponibile in Italia e all'estero.* Inoltre, è stata riconosciuta particolare rilevanza all'attività di ricerca prevista per lo sviluppo di un sensore per l'elettromiografia. Tale attività è stata valutata del tutto innovativa se si considera l'impiego del sensore nell'ambito sportivo e la capacità di essere indossato durante l'allenamento sui campi da gioco.

In tal senso il progetto potrà contribuire ad approfondire il *know-how* dell'azienda anche al settore medico in maniera del tutto innovativa. In relazione a quanto sopra riportato e in riferimento alle ricadute ed effetti economico-industriali del progetto si può affermare che, a partire dall'applicazione in ambito sportivo del nuovo prodotto realizzato dal progetto, il mercato di riferimento dell'azienda beneficiaria potrebbe ampliarsi verso applicazioni di impronta meno sportiva e più orientata al controllo della salute (ambito biomedicale) ovviamente attraverso opportune modifiche e personalizzazioni al prodotto stesso.

(*) Tale sensore è stato oggetto di un'approfondita fase di studio e sperimentazione. L'elettromiografia può fornire informazioni di base per verificare lo stato di affaticamento dei tessuti muscolari



	POR FESR UMBRIA 2007-2013	 Programma Operativo Regionale Fondo Europeo di Sviluppo Regionale
	ASSE V "Assistenza tecnica"	
	<p>OBIETTIVO SPECIFICO - Sviluppare un'attività di assistenza alle strutture tecnico-amministrative regionali, al fine di garantire un miglioramento nei livelli di efficienza del processo di programmazione ed implementazione del programma e delle iniziative ad esso correlate.</p> <p>OBIETTIVO OPERATIVO - Facilitare i processi di implementazione del Programma operativo e ampliare la base di conoscenze per la gestione e la valutazione delle attività del Programma</p> <p>ATTIVITÀ a5 - Informazione e pubblicità</p>	
	<p>TITOLO PROGETTO - Evento di lancio del POR FESR 2007-2013 e di chiusura del Docup Ob. 2 2000-2006.</p>	

CODICE PROGETTO (da sistema di monitoraggio): -		
TITOLO PROGETTO (da sistema di monitoraggio): -		
CUP (se applicabile): I61I08000060007		
ALTRI CODICI IDENTIFICATIVI (se utili e/o necessari): -		
IMPORTO FINANZIARIO: € 8.232,00		
FORNITORE	IMPORTO	NOTE (EVENTUALI)
FESR	€ 3.546,34	
DATA INIZIO PROGETTO: 22 settembre 2008 DURATA DEL PROGETTO: 2 MESI		
NOME: Regione Umbria - Area della Programmazione Regionale- Servizio Programmazione comunitaria		
ORGANIZZAZIONE: Regione Umbria		
INDIRIZZO: Via M. Angeloni, 61 - 06124 Perugia		
E-MAIL: vcovarelli@regione.umbria.it		



Nel periodo tra il 22 settembre e il 14 novembre è stato organizzato un “tour dell’Umbria” che ha coperto l’intero territorio regionale, con l’obiettivo di presentare in contemporanea i risultati ottenuti con il Docup Ob. 2 e il nuovo POR 2007-2013.

La scelta di realizzare un unico evento è stata dettata dall’esigenza di:

- 1) sottolineare la continuità tra i due Programmi Comunitari;
- 2) partire dalle esperienze positive per capitalizzare i risultati;
- 3) rendere omaggio a tutti quei soggetti (istituzioni, associazioni, agenzie, privati) che hanno contribuito al successo del Docup;
- 4) contenere i costi;
- 5) diffondere il contenuto del POR FESR in maniera capillare presso tutti i Comuni dell’Umbria.

In particolare, in 8 Comuni umbri (Gubbio, Terni, Spoleto, Foligno, Perugia, Città di Castello, Castiglione del Lago e Orvieto) è stata allestita una mostra fotografica itinerante relativa alle opere realizzate con il Docup Ob. 2 e si sono svolti altrettanti Incontri territoriali a carattere seminariale per presentare al partenariato economico e sociale, pubblico e privato il POR FESR 2007 -2013 nei suoi aspetti essenziali. Alla Mostra, aperta al pubblico, sono state invitate le scuole dei cicli superiori di tutto il comprensorio e tutto il partenariato economico e sociale.

La Mostra si componeva di 30 pannelli illustranti le varie tipologie di interventi e 2 *touch screen* interattivi che consentivano sia percorsi didattici, che la consultazione delle varie pubblicazioni realizzate dalla Regione, del sito Internet e di tutto il materiale disponibile in tema di Docup Ob. 2 e di POR FESR 2007-2013. Ai visitatori è stata distribuita una Brochure di sintesi degli interventi realizzati con il Docup Ob. 2. Inoltre, in ciascuna delle 8 sedi della Mostra sono stati realizzati incontri territoriali di presentazione del POR FESR 2007-2013, cui hanno partecipato soggetti istituzionali (tra cui Assessori della Giunta regionale competenti per materia, l’Autorità di gestione del POR e i singoli Responsabili di Attività, il Sindaco e/o l’Assessore competente di ciascun comune ospitante), associazioni di categoria e sindacali, imprese, consulenti e soggetti interessati all’argomento a vario titolo.

Ai partecipanti è stata distribuita una cartellina del convegno contenente altresì una pubblicazione di sintesi del POR FESR 2007 - 2013. Agli eventi si è data massima visibilità con pubblicità sui giornali e radiofonica.

L’evento è stato presentato anche nel corso dell’Incontro annuale delle Autorità di Gestione (tenutosi a Venezia nell’ottobre 2008) e nel corso dell’*Inform Meeting* tenutosi a Bruxelles nel novembre 2008. L’evento rientra nel Piano di Comunicazione della Regione Umbria che si inquadra nell’ambito dell’attività di comunicazione da parte della Regione Umbria dei risultati della politica europea di coesione.

La strategia per la comunicazione del POR FESR 2007-2013 viene differentemente modulata in riferimento ai gruppi di destinatari ai quali si rivolge e si articola in misure di *marketing*, misure informative e misure di accompagnamento. L’attuazione del Piano di Comunicazione è articolato in 3 fasi. Durante la fase di avvio, dal 2007-2009, sono state diffuse informazioni a livello generale volte a garantire ampia diffusione del Programma. L’evento descritto si è svolto durante la fase 2010-2012 (fase intermedia) nella quale si provvede a consolidare le conoscenze ed ampliare la platea dei potenziali beneficiari. Nella fase 2013-2015 saranno comunicati i risultati raggiunti e le prospettive future e sarà misurato l’apporto degli interventi informativi.



	POR FESR UMBRIA 2007-2013	 Programma Operativo Regionale Fondo Europeo di Sviluppo Regionale
	ASSE IV "Accessibilità e aree urbane"	
	OBIETTIVO SPECIFICO – Promuovere una maggiore coesione territoriale e qualità urbana al fine di accrescere la competitività e l’attrattività del territorio e delle città OBIETTIVO OPERATIVO – Valorizzazione, rivitalizzazione, ri-funzionalizzazione e rafforzamento delle aree urbane ATTIVITÀ B.1 - Riqualificazione e rivitalizzazione delle aree urbane	
	TITOLO PROGETTO - PROGRAMMA URBANO COMPLESSO 2 DEL COMUNE DI AMELIA <i>"Salire dentro la storia per rivivere la città"</i>	

CODICE PROGETTO (da sistema di monitoraggio): -		
TITOLO PROGETTO (da sistema di monitoraggio): -		
CUP (se applicabile): -		
ALTRI CODICI IDENTIFICATIVI (se utili e/o necessari): -		
IMPORTO FINANZIARIO: € 11.437.549,27		
FORNITORE	IMPORTO	NOTE (EVENTUALI)
FESR	€ 3.959.512,84	
DATA INIZIO PROGETTO: 27 luglio 2009 (DGR n.1076 del 27 luglio 2009) DURATA DEL PROGETTO: 2009-2013		
NOME: Comune di Amelia		
ORGANIZZAZIONE: Comune di Amelia		
INDIRIZZO: Piazza Matteotti n.3		
E-MAIL: pierpaolo.cavalletti@comune.amelia.tr.it		



Il Programma Urbano Complesso 2 del Comune di Amelia intitolato “Salire dentro la storia per rivivere la città” rientra nell’ambito dei Programmi Urbani Complessi di seconda generazione (PUC2) o PISU (Piano Integrato di Sviluppo Urbano).

Tali programmi integrati sono finalizzati allo sviluppo urbano e alla valorizzazione delle aree urbane maggiori della Regione Umbria e garantiscono lo sviluppo di strategie partecipate, integrate e sostenibili volte ad accrescere, stimolare l’intero tessuto urbano, compreso il suo centro storico e la sua vivibilità. In particolare, i PUC2 mirano a promuovere il potenziamento delle attività economiche e dei servizi e il reinsediamento dei residenti, migliorare la fruibilità degli spazi disponibili e l’accessibilità, garantire la sostenibilità ambientale degli interventi e la preferenza per i contenuti tecnologici innovativi degli stessi.

I PUC2 sono rivolti ai Comuni con una popolazione superiore a 10.000 abitanti. Gli interventi previsti sono riconducibili alle seguenti categorie: edilizia residenziale; infrastrutture pubbliche; *marketing* urbano; attività artigianali e commerciali; attività turistico ricettive; infrastrutture per attività culturali; attività di servizio ai cittadini e alle imprese.

Al finanziamento di ciascun PUC2 si provvede con risorse economiche (tra i 3 e gli 8 Meuro) derivanti dal POR FESR 2007-2013 e, per quanto riguarda gli interventi infrastrutturali connessi all’edilizia non previsti dal POR FESR 2007-2013, con le risorse del Fondo Aree Sottoutilizzate 2007-2013 e della L.R. 23/03 per gli interventi di edilizia residenziale. È previsto un cofinanziamento obbligatorio aggiuntivo a carico del Comune o di altro ente pubblico diverso dalla Regione, e il cofinanziamento dei privati aderenti al Programma, in misura non inferiore al 30% del finanziamento richiesto dal Comune. I PUC2 derivano dalla positiva esperienza dei PUC realizzata durante il periodo di programmazione 2000-2006.

A differenza della precedente fase, i PUC2 prevedono interventi non solo riguardanti la realizzazione di opere pubbliche, ma anche lo sviluppo di attività commerciali e artigianali, contribuendo a rivitalizzare l’intero tessuto urbano, stimolando la crescita complessiva e lo sviluppo della Regione in termini di competitività.

I Comuni interessati hanno predisposto i PUC2 promuovendo la partecipazione degli abitanti, delle associazioni di categoria, degli imprenditori, delle cooperative ed associazioni attive nei settori culturali e sociali nelle aree urbane interessate.

Notevole rilievo è attribuito in questa fase di programmazione al ruolo dei Comuni nella gestione degli aiuti destinati alle PMI: essi agiscono in qualità di Organismi Intermedi. Rispetto al ruolo ricoperto nel periodo di programmazione 2000-2006, quindi i Comuni coinvolti hanno un potere gestionale maggiore nell’implementazione dei Programmi.

Per quanto concerne lo stato di attuazione dei PUC2, nel corso del 2007 sono state approvate dalla Giunta regionale le “linee guida per la realizzazione dei nuovi PUC2” che individuano gli obiettivi da perseguire e la tipologia degli interventi.

Nel luglio 2009, la Giunta Regionale ha approvato la graduatoria definitiva del bando PUC2 con la quale sono stati ammessi a finanziamento i primi 10 PUC2 per un investimento totale sul POR FESR pari ad € 52.217.413,00.

Poiché le risorse disponibili con l’Attività b1 (pari a € 34.811.608,00) non consentivano di far fronte all’intero fabbisogno, è stato previsto un prossimo trasferimento di una quota delle risorse assegnate originariamente alle attività a1, “Infrastrutture di trasporto secondarie”, e c1. “Trasporti pubblici puliti e sostenibili”, dell’asse IV del POR FESR 2007-2013, pari a € 17.405.805,00, ($€ 52.217.413,00 - € 34.811.608,00 = € 17.405.805,00$) all’Attività b.1.



Nel'ambito dei PUC2 è particolarmente significativo il Programma Urbano Complesso del Comune di Amelia intitolato "Salire dentro la storia per rivivere la città". L'importo complessivo del Programma ammonta a euro 11.437.549,27 di cui 5.291.182,75 € assegnati dalla Regione per la realizzazione del Programma e così distinti:

Categoria interventi	POR – FESR €	L.r. 23/03 €
Opere pubbliche	2.530.893,50	0,00
Interventi per la residenza	0,00	1.331.669,91
Attività produttive	1.058.236,56	0,00
Marketing urbano	317.470,96	0,00
Attività di Management	52.911,82	0,00
Totali	3.959.512,84	1.331.669,91

Il Programma riguarda il centro storico con evidenti e diffusi fenomeni di degrado fisico, economico e sociale. Sono inoltre interessate aree centrali al di fuori del centro storico che presentano i medesimi fenomeni di degrado e che sono funzionali al recupero e alla rivitalizzazione dell'area suddetta. Il grado di riconoscibilità e individuabilità del programma è dovuto essenzialmente alle opere complessive relative alle risalite meccanizzate, al parcheggio e al recupero del complesso S. Agostino nel quale sono previsti anche interventi di carattere pubblico e privato relativi all'informazione turistica e produttivi evidenziando una buona sistematicità. Il tema principale del PUC2 è rappresentato dalla viabilità e accessibilità che risulta trattato in varie forme sia nell'abbattimento delle barriere architettoniche, sia nell'introduzione di spazi pedonali o a traffico rallentato con interventi funzionali al miglioramento e alla fruibilità del trasporto pubblico con la previsione di parcheggi di interscambio.

Il Programma nel suo complesso risulta ben articolato per quanto attiene tutto il complesso dell'intervento di S. Agostino relativamente alle opere di accessibilità, parcheggio e opere correlate. Anche gli interventi privati produttivi e residenziali risultano funzionali con le criticità espresse e nel complesso sistematici con tutti gli altri interventi previsti nel PUC2.

I progetti previsti nell'ambito del PUC2 in questione si caratterizzano per la buona qualità architettonica e il dettaglio esecutivo. Sono previsti un buon numero di interventi di edilizia residenziale da destinare alla locazione.

In particolare all'interno del Programma del Comune di Amelia un intervento significativo è quello della realizzazione del "Parcheggio di interscambio di Porta Posterla" volto alla decongestione del traffico veicolare all'interno del centro storico. L'area è localizzata all'interno di una folta pineta ed è perimetrata, nel suo punto di contatto con il "colle" dalla cinta muraria storica definita in sommità dalla "Porta Posterla" che rappresenta una dei varchi storici di accesso alla città antica.



PROGETTI A CAVALLO CON LA PROGRAMMAZIONE 2000-2006 (Allegato 2)

I progetti della programmazione 2000-2006 sono stati completati, pertanto non c'è stata la necessità di inserirli nella fase successiva di programmazione 2007-2013.

ELENCO PROGETTI CONFORMI AI CRITERI DI SELEZIONE APPROVATI DAL CDS (PROGETTI AMMISSIBILI I FASE) (Allegato 3)

Si riportano di seguito i progetti avviati prima dell'approvazione dei criteri di selezione da parte del CdS nella seduta del 5 febbraio 2008.

3.1. ASSE 1 INNOVAZIONE ED ECONOMIA DELLA CONOSCENZA

3.1.1. Attività a1- Sostegno alla ricerca industriale e allo sviluppo sperimentale per il sistema produttivo

BANDO: L. 598/94 art. 11 – Ricerca industriale e sviluppo precompetitivo. – D.D. n. 6541 del 11 luglio 2007 pubblicato sul Bollettino Ufficiale della Regione Umbria del 18 luglio 2007 n. 32 supplemento ordinario n. 3. Data pubblicazione graduatoria: Bollettino Ufficiale della Regione Umbria n. 38 del 20 agosto 2008 (D.D. n. 6912 del 1 agosto 2008).

BANDO PIA 2007 (Pacchetto Integrato Agevolazioni) singola impresa – Componente Ricerca industriale e sviluppo precompetitivo. – D.D. n. 6542 del 11 luglio 2007 pubblicato sul Bollettino Ufficiale della Regione Umbria del 18 luglio 2007 n. 32 supplemento ordinario n. 3. Data pubblicazione graduatoria: Bollettino Ufficiale della Regione Umbria n. 11 del 11 marzo 2009 (D.D. n. 1824 del 3 marzo 2009).

Avviso pubblico per la presentazione di progetti innovativi da parte di network di imprese - Annualità 2007 – Componente Ricerca industriale e sviluppo precompetitivo. – D.D. n. 6543 del 11 luglio 2007 pubblicato sul Bollettino Ufficiale della Regione Umbria del 18 luglio 2007 n. 32 supplemento ordinario n. 3. Data graduatoria: D.D. n. 5244 del 4 giugno 2009 e D.D. n. 5871 del 18/06/2009.

NUM.	DENOMINAZIONE	SPESA AMMISSIBILE	CONTRIBUTO CONCESSO	DI CUI FESR
1	TECNORS SRL	153.100,00	76.215,00	32.833,42
2	CIAM SERVIZI SPA	1.100.000,00	540.050,00	232.653,54
3	S.N.I.F.F. ITALIA SPA	566.500,00	272.775,00	117.511,47
4	F.LLI LEPRI	684.700,00	329.880,00	142.112,30
5	MANRICO SPA	556.200,00	206.570,00	88.990,36
6	IPI SRL	399.600,00	163.685,00	70.515,50
7	C.M.C. SPA	587.000,00	252.225,00	108.658,53
8	PONTI ENGINEERING SPA	438.100,00	173.460,00	74.726,57
9	DARWIN ITALY SRL	239.300,00	104.405,00	44.977,67
10	DIGIWRITE	277.100,00	127.815,00	55.062,70
11	RIGEL IMPIANTI SRL	518.200,00	213.320,00	91.898,26
12	BOXYLAB SRL	155.800,00	75.845,00	32.674,03
13	EUROMEDIA SRL	195.100,00	90.665,00	39.058,48

continua



segue

NUM.	DENOMINAZIONE	SPESA AMMISSIBILE	CONTRIBUTO CONCESSO	DI CUI FESR
14	DE CLOET SRL	265.500,00	92.925,00	40.032,09
15	MIOCRA SOFTWARE E SERVICES SRL	514.000,00	228.400,00	98.394,72
16	ELES SEMICONDUCTOR EQUIPMENT SPA	998.600,00	422.235,00	181.898,84
17	EMU GROUP SPA	998.200,00	443.545,00	191.079,19
18	NOVAMONT SPA	878.200,00	435.205,00	187.486,31
19	COSTA D'ORO SPA	824.400,00	404.660,00	174.327,53
20	XALTIA SPA	813.300,00	354.780,00	152.839,22
21	NARDI SPA	827.600,00	354.210,00	152.593,67
22	OFFICINE PICCINI S.P.A.	850.600,00	353.910,00	152.464,43
23	GAROFOLI SPA	706.600,00	323.490,00	139.359,49
24	MONDIAL MARMI SPA	688.800,00	286.255,00	123.318,65
25	ESSE-CI SRL	538.500,00	267.600,00	115.282,08
26	KEMON SPA	538.700,00	236.620,00	101.935,90
27	SIDER ZINCO SRL	530.300,00	230.405,00	99.258,47
28	TERMOVANA UNO SRL	533.200,00	228.445,00	98.414,11
29	CORES SCARL	451.000,00	196.050,00	84.458,34
30	F.LLI FRAGOLA	420.100,00	186.335,00	80.273,12
31	CLAM SOC. COOP	362.300,00	158.830,00	68.423,96
32	FUCINE UMBRE TERNI SRL	323.100,00	158.590,00	68.320,57
33	SOLFER COMPONENTI SRL	338.100,00	146.085,00	62.933,42
34	COLORIFICIO CAT	294.800,00	144.070,00	62.065,36
35	ICR SPA	318.500,00	135.875,00	58.534,95
36	ANTOLINI MCE MANUFATTI CEMENTO EDILIZIA	285.900,00	112.090,00	48.288,37
37	H.P.H. CONSULTING SRL	641.300,00	318.870,00	137.369,20
38	ERA SRL	366.000,00	158.175,00	68.141,79
39	WIS SRL	230.000,00	114.450,00	49.305,06
40	ART SRL	400.000,00	187.825,00	80.915,01
41	SAMERLIFT SRL	300.000,00	121.775,00	52.460,67
42	O.M.G. SRL	336.800,00	138.955,00	59.861,81
43	DEMETRA SPA	336.100,00	149.310,00	64.322,75
44	IRIDE SRL	141.800,00	60.805,00	26.194,79
45	IRIDE SRL	307.600,00	133.160,00	57.365,33
46	S.A.E.S. SRL	240.000,00	90.475,00	38.976,63
47	TECNO CARTA S.A.S	300.000,00	128.500,00	55.357,80
48	ROCCHI S.R.L.	270.000,00	107.825,00	46.451,01
49	A.E.A. AIR CONDITIONING SYSTEM SRL	283.000,00	106.700,00	45.966,36
50	SISAS SEGNALETICA SRL	336.300,00	150.670,00	64.908,64
51	ISRIM SOC. CONS. R. L.	746.000,00	373.000,00	160.688,40

continua



segue

NUM.	DENOMINAZIONE	SPESA AMMISSIBILE	CONTRIBUTO CONCESSO	DI CUI FESR
52	ISIRIM SOC. CONS. R. L.	410.000,00	204.675,00	88.173,99
53	ISIRIM SOC. CONS. R. L.	525.000,00	257.400,00	110.887,92
54	SIVER SRL	277.300,00	130.670,00	56.292,64
55	METALPROGETTI S.P.A	364.000,00	140.000,00	60.312,00
56	BRAI - COST SPA	256.100,00	107.235,00	46.196,84
57	DIGILAB 2000 SRL	260.000,00	122.000,00	52.557,60
58	METALMECCANICA UMBRA SAS	263.200,00	128.480,00	55.349,18
59	CITTÀ IN INTERNET SRL	215.000,00	75.250,00	32.417,70
60	NTS PROJECT SRL	138.000,00	56.550,00	24.361,74
61	CO. M. FA. SRL	201.100,00	78.135,00	33.660,56
62	TERNI MANUFATTI E PROTOTIPI SAS	170.400,00	76.640,00	33.016,51
63	X - TEAM SRL	156.000,00	58.100,00	25.029,48
64	INGENIA SRL	310.800,00	154.395,00	66.513,37
65	LUCY PLAST SPA	841.600,00	294.560,00	126.896,45
66	PROENG SRL	318.000,00	143.050,00	61.625,94
67	PASQUI SRL	580.400,00	234.815,00	101.158,30
68	PHYTOLOGIC SERVICE CONSORZIO A R. L.	155.200,00	67.745,00	29.184,55
69	PROMASS S.R.L.	521.600,00	259.315,00	111.712,90
70	CCM CALDERIA CARPENTERIA MECCANICA SPA	334.300,00	117.005,00	50.405,75
71	BAZZICA SRL TREVÌ	402.700,00	201.280,00	86.711,42
72	GRAFICHE FLAMINIA SRL	493.400,00	245.960,00	105.959,57
73	BILATRON SNC	896.100,00	445.290,00	191.830,93
74	MAPRAD SRL	105.400,00	47.365,00	20.404,84
75	ECOBYTE TECHNOLOGY SRL	407.600,00	155.985,00	67.198,34
76	TOMMASSINI STYLE SRL	152.500,00	65.500,00	28.217,40
77	2 E EFFICIENZA ENERGETICA SRL	235.900,00	96.940,00	41.761,75
78	ENERMA SRL	875.582,95	109.310,00	47.090,75
79	FIMA SRL	623.188,00	116.580,00	50.222,66
80	ITAL PROGET COLD REFRIGERATION SAS	841.700,25	93.495,00	40.277,65
81	KEMON SPA	1.130.500,00	238.445,00	102.722,11
82	CO.ME.AR SRL	749.300,00	111.055,00	47.842,49
83	PASQUI SRL	1.597.260,00	199.140,00	85.789,51
84	URBANI TARTUFI SRL	1.157.975,00	269.975,00	116.305,23
85	TIONE SRL	1.941.400,00	162.490,00	70.000,69
86	NARDI SPA	907.288,00	198.030,00	85.311,32
87	LA VETERINARIA SRL	766.530,00	145.380,00	62.629,70
88	TECNOCENTRO ENG. SRL	1.754.700,00	388.395,00	167.320,57
89	S.A.C.I. SPA	818.790,00	70.120,00	30.207,70

continua



segue

NUM.	DENOMINAZIONE	SPESA AMMISSIBILE	CONTRIBUTO CONCESSO	DI CUI FESR
90	OFFICINE MECCANICHE GALLETTI - O.M.G. SRL	1.783.000,00	106.690,00	45.962,05
91	METALMECCANICA PULSONI SRL	980.027,00	85.505,00	36.835,55
92	SAES SRL	403.700,00	71.005,00	30.588,95
93	CEPLAST SRL	758.900,00	38.955,00	16.781,81
94	CIAM SERVIZI SPA	847.170,00	138.440,00	59.639,95
95	PAV.I.RL	1.427.785,00	67.740,00	29.182,39
96	PROGRESSUS S.R.L.	584.011,00	141.430,00	60.928,04
97	AFA TOMASSINI SPA	311.453,00	80.725,00	34.776,33
98	COMATEC HI - TEC SRL	291.392,00	62.980,00	27.131,78
99	FRATELLI VALIGI SRL	396.960,00	111.100,00	47.861,88
100	GAROFOLI SPA	728.000,00	176.545,00	76.055,59
101	FIDIA SRL	436.080,00	129.285,00	55.695,98
102	CARLO GAVAZZI SPACE SPA	538.010,48	153.055,00	65.936,09
103	XALTIA SPA	478.374,00	85.295,00	36.745,09
104	POLYCART SRL	646.000,00	72.600,00	31.276,08
105	UMBRA POMPE SRL	703.250,00	44.660,00	19.239,53
106	MAX VANNUCCI SRL	338.710,00	47.110,00	20.294,99
107	PASTIFICIO OLEIFICIO MANGIMIFICIO BIANCONI SPA	834.950,00	59.210,00	25.507,67
108	METALPROGETTI SPA	428.483,90	83.195,00	35.840,41
109	RINALDI MARCELLO E GUIDO SNC	317.987,00	43.050,00	18.545,94
110	CONCETTI SPA	576.690,00	114.870,00	49.486,00
111	EUROLEGNO SRL	1.081.875,00	41.965,00	18.078,52
112	IPI SRL	695.390,00	97.960,00	42.201,17
113	SABATINI CALZATURE SRL	250.335,00	46.720,00	20.126,98
114	ELES SEMICONDUCTOR EQUIPMENT SPA	666.500,00	155.785,00	67.112,18
115	PONTE GIULIO SPA	585.170,00	157.375,00	67.797,15
116	A DOLCE RICHIESTA	283.700,00	57.270,00	24.671,92
117	ENERMA SRL	875.582,95	109.310,00	47.090,75
118	FIMA SRL	623.188,00	116.580,00	50.222,66
119	ITAL PROGET COLD REFRIGERATION SAS	841.700,25	93.495,00	40.277,65
120	KEMON SPA	1.130.500,00	238.445,00	102.722,11
121	CO.ME.AR SRL	749.300,00	111.055,00	47.842,49
122	PASQUI SRL	1.597.260,00	199.140,00	85.789,51
123	URBANI TARTUFI SRL	1.157.975,00	269.975,00	116.305,23
124	TIONE SRL	1.941.400,00	162.490,00	70.000,69
125	NARDI SPA	907.288,00	198.030,00	85.311,32
126	LA VETERINARIA SRL	766.530,00	145.380,00	62.629,70
127	TECNOCENTRO ENG. SRL	1.754.700,00	388.395,00	167.320,57
128	S.A.C.I. SPA	818.790,00	70.120,00	30.207,70

continua



segue

NUM.	DENOMINAZIONE	SPESA AMMISSIBILE	CONTRIBUTO CONCESSO	DI CUI FESR
129	OFFICINE MECCANICHE GALLETTI - O.M.G. SRL	1.783.000,00	106.690,00	45.962,05
130	METALMECCANICA PULSONI SRL	980.027,00	85.505,00	36.835,55
131	SAES SRL	403.700,00	71.005,00	30.588,95
132	CEPLAST SRL	758.900,00	38.955,00	16.781,81
133	CIAM SERVIZI SPA	847.170,00	138.440,00	59.639,95
134	PAV.I.RL	1.427.785,00	67.740,00	29.182,39
135	PROGRESSUS S.R.L.	584.011,00	141.430,00	60.928,04
136	AFA TOMASSINI SPA	311.453,00	80.725,00	34.776,33
137	COMATEC HI - TEC SRL	291.392,00	62.980,00	27.131,78
138	FRATELLI VALIGI SRL	396.960,00	111.100,00	47.861,88
139	GAROFOLI SPA	728.000,00	176.545,00	76.055,59
140	FIDIA SRL	436.080,00	129.285,00	55.695,98
141	CARLO GAVAZZI SPACE SPA	538.010,48	153.055,00	65.936,09
142	XALTIA SPA	478.374,00	85.295,00	36.745,09
143	POLYCART SRL	646.000,00	72.600,00	31.276,08
144	UMBRA POMPE SRL	703.250,00	44.660,00	19.239,53
145	MAX VANNUCCI SRL	338.710,00	47.110,00	20.294,99
146	PASTIFICIO OLEIFICIO MANGIMIFICIO BIANCONI SPA	834.950,00	59.210,00	25.507,67
147	METALPROGETTI SPA	428.483,90	83.195,00	35.840,41
148	RINALDI MARCELLO E GUIDO SNC	317.987,00	43.050,00	18.545,94
149	CONCETTI SPA	576.690,00	114.870,00	49.486,00
150	EUROLEGNO SRL	1.081.875,00	41.965,00	18.078,52
151	IPI SRL	695.390,00	97.960,00	42.201,17
152	SABATINI CALZATURE SRL	250.335,00	46.720,00	20.126,98
153	GRUPPO POLIGRAFICO TIBERINO SRL	210.800,00	92.505,00	39.851,15
154	BAZZICA SRL	169.600,00	59.360,00	25.572,29
155	CITTÀ IN INTERNET	175.900,00	64.915,00	27.965,38
156	IN.I.T. SRL	220.200,00	83.395,00	35.926,57
157	X TEAM SRL	280.000,00	111.075,00	47.851,11
158	AMCO SRL	307.000,00	122.800,00	52.902,24
159	ERA ELECTRONIC SYSTEM SRL	217.900,00	76.265,00	32.854,96
160	ART SRL	265.000,00	122.475,00	52.762,23
161	TRACOSIN SPA	339.300,00	118.755,00	51.159,65
162	DIGILAB 2000 SRL	160.100,00	78.115,00	33.651,94
163	WIS SRL	185.000,00	90.100,00	38.815,08
164	SISAS SEGNALETICA SRL	242.000,00	96.800,00	41.701,44
165	PROLABIN & TREFARM SRL	148.600,00	64.985,00	27.995,54
166	RICCINI SRL	176.800,00	68.880,00	29.673,50

continua



segue

NUM.	DENOMINAZIONE	SPESA AMMISSIBILE	CONTRIBUTO CONCESSO	DI CUI FESR
167	TECNODRILL DI FIORONI L. & DURANTI F. SAS	124.300,00	43.505,00	18.741,95
168	ARTEL SRL	109.300,00	€43.720,00	18.834,58
169	FONDERIE 3 M SYSTEM SRL	194.000,00	67.900,00	29.251,32
170	F.LLI CANALICCHIO SRL	152.900,00	74.810,00	32.228,15
171	CORNELI SRL	260.000,00	115.275,00	49.660,47
172	MARMOLAB SRL	227.800,00	100.005,00	43.082,15
173	EUROLEGNO SRL	162.700,00	56.945,00	24.531,91
174	FAIL SPA	198.300,00	69.405,00	29.899,67
175	FAIL MECCANICA SRL	181.900,00	63.665,00	27.426,88
176	GRIFO FLEX SPA	121.400,00	46.415,00	19.995,58
177	METALMECCANICA UMBRA SAS	221.200,00	102.755,00	44.266,85
178	TERNI MANUFATTI E PRPTOTIPI SAS	100.200,00	44.480,00	19.161,98
179	CELI CASTRUZIONI E LAVORAZIONI IND. SPA	190.700,00	80.345,00	34.612,63
180	MAGLITAL SRL	376.200,00	150.480,00	64.826,78
181	STERNE INTERNATIONAL SPA	135.300,00	54.555,00	23.502,29
182	IPI SRL	975.600,00	404.810,00	174.392,15
183	ELES SPA	891.900,00	377.790,00	162.751,93
184	SOLFER COMPONENTI SRL	289.200,00	127.945,00	55.118,71
185	FRIGO IMPIANTI SRL	241.600,00	84.560,00	36.428,45
186	EUROMEDIA SRL	295.000,00	118.000,00	50.834,40
187	INTERNET WORK SRL	120.700,00	59.105,00	25.462,43
188	TEAM INFORMATICA SAS	201.000,00	90.125,00	38.825,85
189	MEDIA ENGINEERING SRL	240.600,00	120.265,00	51.810,16
190	OFFICINE LEONCINI SRL	215.000,00	86.000,00	37.048,80
191	MASCIO INGEGNERIA SRL	215.000,00	86.000,00	37.048,80
192	IPI SRL	369.500,00	149.325,00	64.329,21
193	JOBNET SPA	244.100,00	85.435,00	36.805,40
194	MICRA SOFTWARE & SERVICE SRL	226.100,00	94.535,00	40.725,68
195	SEMPLICITÀ SPA	109.300,00	38.255,00	16.480,25



3.1.2. Attività a2 – Progetti aziendali di investimento innovativo

BANDO PIA 2007 (Pacchetto Integrato Agevolazioni) singola impresa – Componente investimenti innovativi – D.D. n. 6542 del 11 luglio 2007 pubblicato sul Bollettino Ufficiale della Regione Umbria del 18 luglio 2007 n. 32 supplemento ordinario n. 3. Data pubblicazione graduatoria: Bollettino Ufficiale della Regione Umbria n. 11 del 11 marzo 2009 (D.D. n. 1824 del 3 marzo 2009)

NUM.	DENOMINAZIONE	SPESA AMMISSIBILE	CONTRIBUTO CONCESSO	DI CUI FESR
1	ENERMA SRL	875.582,95	168.370,00	72.533,80
2	FIMA SRL	623.188,00	79.597,00	34.290,39
3	ITAL PROGET COLD REFRIGERATION SAS	841.700,25	154.556,00	66.582,72
4	KEMON SPA	1.130.500,00	169.500,00	73.020,60
5	CO.ME.AR SRL	749.300,00	116.438,00	50.161,49
6	PASQUI SRL	1.597.260,00	100.000,00	43.080,00
7	URBANI TARTUFI SRL	1.157.975,00	148.500,00	63.973,80
8	TIONE SRL	1.941.400,00	200.000,00	86.160,00
9	NPLUST SEMICONDUCTOR APPLICATION CENTER SRL	155.150,00	40.380,00	17.395,70
10	PERUSIA GLASS SRL	406.875,40	103.097,00	44.414,19
11	NARDI SPA	907.288,00	85.035,00	36.633,08
12	LA VETERINARIA SRL	766.530,00	103.719,00	44.682,15
13	TECNOCENTRO ENG. SRL	1.754.700,00	200.000,00	86.160,00
14	S.A.C.I. SPA	818.790,00	182.727,00	78.718,79
15	ECOBLOC SRL	784.500,00	198.004,00	85.300,12
16	INTERPARK SERVIZI PER L'ECOLOGIA SRL	1.600.000,00	225.000,00	96.930,00
17	B & G SRL	1.464.061,27	185.243,00	79.802,68
18	OFFICINE MECCANICHE GALLETTI - O.M.G. SRL	1.783.000,00	200.000,00	86.160,00
19	METALMECCANICA PULSONI SRL	980.027,00	200.000,00	86.160,00
20	SAES SRL	403.700,00	60.000,00	25.848,00
21	CEPLAST SRL	758.900,00	188.010,00	80.994,71
22	CIAM SERVIZI SPA	847.170,00	144.000,00	62.035,20
23	PAV.I.RL	1.427.785,00	184.888,00	79.649,75
24	PROGRESSUS S.R.L.	584.011,00	75.615,00	32.574,94
25	AFA TOMASSINI SPA	311.453,00	28.619,00	12.329,07
26	COMATEC HI - TEC SRL	291.392,00	36.687,00	15.804,76
27	FRATELLI VALIGI SRL	396.960,00	43.338,00	18.670,01
28	LEGNAMI PAOLINI 2 SRL	1.311.120,00	258.224,00	111.242,90
29	CLAS SRL	470.346,14	164.376,00	70.813,18
30	GAROFOLI SPA	728.000,00	89.640,00	38.616,91

continua



segue

NUM.	DENOMINAZIONE	SPESA AMMISSIBILE	CONTRIBUTO CONCESSO	DI CUI FESR
31	INTERMAGNETICS SRL	567.300,00	141.300,00	60.872,04
32	ALLIMEP SRL	713.149,00	200.000,00	86.160,00
33	FIDIA SRL	436.080,00	31.944,00	13.761,48
34	SAPI SRL	268.154,00	64.055,00	27.594,89
35	FRATONI SERRAMENTI SRL	594.984,00	84.919,00	36.583,11
36	T & C SRL	950.120,00	200.000,00	86.160,00
37	S.N.I.F.F. ITALIA SPA	1.647.600,00	225.000,00	96.930,00
38	XALTIA SPA	478.374,00	112.670,00	48.538,24
39	POLYCART SRL	646.000,00	134.100,00	57.770,28
40	UMBRA POMPE SRL	703.250,00	123.425,00	53.171,49
41	MAX VANNUCCI SRL	338.710,00	55.233,00	23.794,38
42	UMBRA RIMORCHI SRL	846.592,00	128.193,00	55.225,54
43	PASTIFICIO OLEIFICIO MANGIMIFICIO BIANCONI SPA	834.950,00	200.000,00	86.160,00
44	METALPROGETTI SPA	428.483,90	45.535,00	19.616,48
45	ESKIGEL SRL	1.506.000,00	111.000,00	47.818,80
46	UMBRACER SRL	818.302,60	200.000,00	86.160,00
47	RINALDI MARCELLO E GUIDO SNC	317.987,00	46.586,00	20.069,25
48	EUROLEGNO SRL	1.081.875,00	184.335,00	79.411,52
49	CORSO VANNUCCI SRL	586.080,00	169.500,00	73.020,60
50	IPI SRL	695.390,00	105.987,00	45.659,20
51	SABATINI CALZATURE SRL	250.335,00	33.528,00	14.443,86
52	ELES SEMICONDUCTOR EQUIPMENT SPA	666.500,00	45.000,00	19.386,00
53	SRAP SRL	267.673,02	66.802,00	28.778,30
54	PONTE GIULIO SPA	585.170,00	69.051,00	29.747,17
55	ANTICA DOLCIARIA PERUGINA SRL	163.705,70	34.650,00	14.927,22
56	EDILTAVOLE SRL	548.085,60	156.191,00	67.287,08
57	DRAGOPAN SRL	379.600,00	106.380,00	45.828,50
58	NOVAMONT S.P.A.	1.589.600,00	150.000,00	64.620,00
59	COBIT SRL	263.655,00	42.570,00	18.339,16
60	TIPOGRAFIA PONTEFELCINO SRL	124.400,00	31.200,00	13.440,96
61	GRAFICHE CMF SRL	636.695,00	184.500,00	79.482,60
62	TECNIREF SPA	169.315,00	44.195,00	19.039,21
63	EMU GROUP SPA	780.285,00	177.700,00	76.553,16
64	IL QUADRIFOGLIO DI CURTI DINO & C. SNC	241.500,00	63.675,00	27.431,19
65	A DOLCE RICHIESTA	283.700,00	45.600,00	19.644,48
66	VETRERIA ANGELANA SAS DI IACONI MARCO E C.	631.920,00	181.500,00	78.190,20
67	AMCO	541.300,00	78.000,00	33.602,40
68	B.S.P. SRL	715.866,67	200.000,00	86.160,00

continua



segue

NUM.	DENOMINAZIONE	SPESA AMMISSIBILE	CONTRIBUTO CONCESSO	DI CUI FESR
69	PIERINI ALESSANDRO	585.280,00	169.500,00	73.020,60
70	IMBOTTITI & CO. DI GIANNI RENGHI	176.508,15	44.744,00	19.275,72
71	GRAPHIC PRESS CENTRO ITALIA SRL	687.300,00	200.000,00	31.110,22
72	BIZZIRRI SRL	340.716,00	72.215,00	86.160,00
73	LA PERFETTA SRL	751.500,00	200.000,00	32.956,20
74	NUOVA VERNIFER SRL	275.050,00	76.500,00	80.845,65
75	BORGIONI PREFABBRICATI SRL	713.108,50	187.664,00	62.253,62
76	CITERNESI SECONDO CALCESTRUZZI SRL	523.720,00	144.507,00	46.526,40
77	UMBRANIA SAS DI BOLDRINI A e C	391.120,00	108.000,00	13.636,11
78	C.S.F. SNC DI FRONDUTI L.& C.	248.384,00	67.000,00	31.110,22
79	LEGNO ART SAS DI CUPELLO ROBERTA E ERCOLINI ANTONIO	132.410,00	31.653,00	86.160,00
80	SUNERG SOLAR SRL	1.449.377,00	211.377,00	91.061,21
81	TECNOKAR TRAILERS SRL	648.350,00	180.416,00	77.723,21
82	L.I.T. SERVICE SRL	776.140,00	200.000,00	86.160,00
83	LAVANDERIA STIRERIA ADRIA DI CASTELLANI ADRIA	171.515,00	40.083,00	17.267,76
84	STILE PAVIMENTI LEGNO SPA	1.531.770,00	112.500,00	48.465,00
85	PERUGIA CONGLOMERATI SRL	1.521.025,00	192.000,00	82.713,60
86	RDA CARPENTERIA METALLICA SRL	579.000,00	167.700,00	72.245,16
87	S.A.L.P.A. SAS DI CHERUBINI D&C.	881.429,00	200.000,00	86.160,00
88	BREFIOCART S.R.L.	375.973,28	105.000,00	45.234,00
89	ITALIANA KELLER GRIGLIATI	1.330.000,00	131.000,00	56.434,80
90	GENIKEM SRL	211.000,00	57.000,00	24.555,60
91	BOLLETTA CANNE FUMARIE SRL	433.900,00	122.730,00	52.872,08
92	KABER SRL	427.380,00	118.701,00	51.136,39
93	FALEGNAMERIA CARDESI DI CARDESI CLAUDIO	529.301,00	152.706,00	65.785,74
94	CHRISTIAN MANIFATTURE SRL	670.240,00	195.000,00	84.006,00
95	BOTTEGA DEI CORSI SRL	295.400,83	81.600,00	35.153,28
96	SOLFER COMPONENTI SRL	414.000,00	103.800,00	44.717,04
97	GASTRONOMIA UMBRA SRL	139.448,00	34.980,00	15.069,38
98	PLA - STAMPI SNC DI VILLAN FLABIO E BRUGIATI FABIO	430.100,00	113.028,00	48.692,46
99	UJET SRL	384.400,00	101.370,00	43.670,20
100	DISPO-TEX SRL	155.750,00	37.950,00	16.348,86
101	COREMEDIA SRL	134.553,23	32.164,00	13.856,25
102	OFFICINE FRANCO DELLA VEDOVA SRL	311.970,00	83.220,00	35.851,18

continua



segue

NUM.	DENOMINAZIONE	SPESA AMMISSIBILE	CONTRIBUTO CONCESSO	DI CUI FESR
103	8MODUS SRL	1.484.858,40	219.729,00	94.659,25
104	DIVA INTERNATIONAL SRL	446.250,00	124.155,00	53.485,97
105	VISPI PAOLO SRL	151.587,54	38.921,00	16.767,17
106	F.P.SNC DI FERRONI E PORROZZI	458.598,70	125.340,00	53.996,47
107	SGM SRL	982.977,46	144.447,00	62.227,77
108	ANDRIELLI GIORGIO & C. SNC	313.180,00	87.954,00	37.890,58
109	P.M.F. SRL	298.300,00	83.490,00	35.967,49
110	ANTOLINI M.C.E. SRL	437.862,00	121.504,00	52.343,92
111	SOLGENIA S.P.A	131.144,60	30.223,00	13.020,07
112	I.T.P. SRL	668.000,00	194.400,00	83.747,52
112	TWILL SRL	128.350,00	31.581,00	13.605,09
114	LA ROMAGNA SRL	206.932,50	55.960,00	24.107,57
115	METAL LOCKS SRL	515.050,00	136.815,00	58.939,90
116	MOBILWOOD SRL	164.996,00	35.699,00	15.379,13
117	I.D.P. INDUSTRIA DOLCIARIA SRL	1.074.260,00	76.125,00	32.794,65
118	ECODINAMICA DI LUCIFERO ANDREA SAS	145.515,00	37.610,00	16.202,39
119	MAZZOCCHI GIAMPAOLO	199.209,00	52.800,00	22.746,24
120	S.A.F. SAS DI FRONDUTI L.	152.208,00	36.497,00	15.722,91
121	T.F.M. SNC DI INNOCENZI GIACOMO E TESTARELLA FERRERO & C.	172.760,00	45.720,00	19.696,18
122	VERNIPOLL SRL	312.049,50	85.104,00	36.662,80
123	TIPOGRAFIA EUGUBINA DI BOCCI DANILO E C. SNC	287.000,00	79.635,00	34.306,76
124	N.C.M. SRL	343.973,00	97.162,00	41.857,39
125	NUOVA LALLP S.N.C.	238.770,00	65.616,00	28.267,37
126	MECCANICA UMBRA SRL	173.200,00	45.960,00	19.799,57
127	COSTA D'ORO SPA	1.056.060,00	175.685,00	75.685,10
128	VALNERINA TARTUFI SRL	153.015,00	31.895,00	13.740,37
129	COSMAN SRL	616.000,00	178.773,00	77.015,41
130	GEO SRL	282.940,00	76.830,00	33.098,36
131	ARAN CREAZIONI SNC DI BONACCORSI LUCIA E C.	222.300,00	48.000,00	20.678,40
132	LEGATORIA COLETTI SNC DI COLETTI CARLA & C.	552.522,00	159.757,00	68.823,32
133	MOBILIFICIO BIZZARRI SRL	358.563,00	100.369,00	43.238,97
134	SIRCI SPA	274.585,00	48.000,00	20.678,40
135	IRIDE SRL	125.412,50	42.165,00	18.164,68
136	GLF ITALIA SRL	270.865,00	70.430,00	30.341,24
137	TRENTAVIZI SPA	987.800,00	92.660,00	39.917,93
138	T.A.L.T. SCALE DI CENERINI A. & BRUCIATI F. SNC	178.867,00	47.510,00	20.467,31
139	TECNOMECC SRL	218.293,00	59.370,00	25.576,60

continua



segue

NUM.	DENOMINAZIONE	SPESA AMMISSIBILE	CONTRIBUTO CONCESSO	DI CUI FESR
140	GRAFICHE SABBIONI DI SABBIONI GIUSEPPE & FIGLI SNC	211.300,00	56.430,00	24.310,04
141	MARCELLI DI MARCELLI ALESSANDRO	130.620,00	36.000,00	15.508,80
142	F.LLI PUCCIARINI SPA	634.800,00	184.080,00	79.301,66
143	CARTIERE DI TREVISO SPA	502.818,31	125.114,00	53.899,11
144	ECORECUPERI SRL	2.537.930,00	225.000,00	96.930,00
145	GM GRAFICA SRL	1.522.050,00	225.000,00	96.930,00
146	MOTETTE SRL	263.400,00	66.780,00	28.768,82
147	TINTORIA LAVANDERIA PETRINI SRL	243.200,00	60.840,00	26.209,87
148	D.P.DIGITAL POINT SRL	571.871,88	164.756,00	70.976,88
149	RBF COMPANY SRL	196.187,30	34.186,00	14.727,33
150	MA.C SRL	154.690,00	32.847,00	14.150,49
151	C.E.DI MENCARELLI A. & C.SNC	231.135,00	63.191,00	27.222,68
152	GAMMA PUBBLICITÀ DI FONTE-TROSCIANI A. E C. SNC	133.000,00	33.000,00	14.216,40
153	F.B. DI BESHIRI ENKELEJD & C. SNC	135.510,00	31.548,00	13.590,88
154	CML SRL	795.500,00	167.662,00	72.228,79
155	INTERMECCANICA DI SCOCCHETTI A.& PAZZOGNA G. SNC	463.200,00	105.542,00	45.467,49
156	ERRE EMME DI MATTIOLI GASPARE	741.209,17	200.000,00	86.160,00
157	ARTEGRAF SRL	329.790,00	92.577,00	39.882,17
158	MG DI MATTEUCCI MARINELLA	132.805,00	32.897,00	14.172,03
159	CALCESTRUZZI 90 SRL	252.000,00	69.300,00	29.854,44
160	So.Ge.Co. EMMESSE SPA	339.550,00	93.000,00	40.064,40
161	GLORIOSO ANGELO	559.920,00	107.984,00	46.519,51
162	CIANCALEONI SRL	216.953,00	53.370,00	22.991,80
163	VIMER SRL	249.000,00	63.000,00	27.140,40
164	TIBERTARGHE SRL	220.151,91	57.241,00	24.659,42
165	CRIMO ITALIA SRL	218.850,00	56.055,00	24.148,49
166	LUCY PLAST SPA	643.710,00	146.136,00	62.955,39
167	EMMEPI SRL CARPENTERIA	326.250,00	91.800,00	39.547,44
168	GRAFICHE BENUCCI SRL	1.081.680,00	192.668,00	83.001,37
169	AXIS CUCINE SRL	196.228,00	39.816,00	17.152,73
170	MEDIAGROUP COMMUNICATION SAS DI MASSOLI STEFANO E C.	197.561,00	53.268,00	22.947,85
171	SO.CO.MEC. SRL	426.980,00	120.570,00	51.941,56
172	COBEM SRL	160.921,50	48.539,00	20.910,60
173	C.C.M. SPA	222.460,00	60.345,00	25.996,63
174	Sa.Ri.Cold srl	126.100,00	31.350,00	13.505,58
175	OFFICINE VENTURI E C. SRL	196.460,00	52.338,00	22.547,21

continua



segue

NUM.	DENOMINAZIONE	SPESA AMMISSIBILE	CONTRIBUTO CONCESSO	DI CUI FESR
176	TEC.INN. SRL	153.100,00	39.930,00	17.201,84
177	G.M.P. SPA	414.870,00	116.691,00	50.270,48
178	FONDERIE VITERBESI S.R.L.	836.619,24	200.000,00	86.160,00
179	PONTE SERRAMENTI DI CASCIARI FABRIZIO E C. SNC	194.530,00	42.830,00	18.451,16
180	IMECA SRL	126.050,00	31.800,00	13.699,44
181	OFFICINE LENCINI SRL	192.007,00	49.863,00	21.480,98
182	CVR SRL	338.160,00	92.091,00	39.672,80

3.1.3. Attività a4 – Sostegno alle imprese in materia di eco-innovazione

Bando per il sostegno alle imprese per investimenti nelle fonti rinnovabili, la tutela e la ri-qualificazione ambientale - data pubblicazione: 30.05.2007. Data pubblicazione graduatoria: 31/12/2008.

NUM.	DENOMINAZIONE	SPESA AMMISSIBILE	CONTRIBUTO CONCESSO	DI CUI FESR
1	TAGINE CERAMICHE D'ARTE S.P.A.	357.594,00	107.278,20	46.129,63
2	SE.VEN Distribuzione	58.360,00	23.344,00	10.037,92
3	VETRERIA COOPERATIVA PIEGARESE SOC. COOP.	232.612,41	69.783,72	30.007,00
4	OFFICINA MECCANICA DI GIACCAGLIA GIULIANO & C.	59.765,98	23.906,39	10.279,75
5	LUPATELLI IMPIANTI DI LUPATELLI STEFANO	19.334,56	7.733,82	3.325,54
6	AUTOCARROZZERIA BITI FRANCO	16.884,60	6.753,60	2.904,05
7	C.I.A. IMPIANTI S.R.L. - CENTRO ITALIA ANTINCENDI	34.647,84	13.859,14	5.959,43
8	EURO BLISTER S.N.C. DI PIERPAO- LO E DONATELLO PACINI	60.754,53	24.301,81	10.449,78
9	ARREDI CASACCI S.N.C. DI CASACCI FILOMENA DELFA E C.	36.750,00	14.700,00	6.321,00
10	COLUSSI S.P.A.	92.985,09	27.895,53	11.995,08
11	EMU GROUP SpA	1.237.121,00	494.848,40	212.784,81
12	AGROTYRE PNEUMATICI S.R.L	65.300,00	26.120,00	11.231,60
13	DRACO FABER S.R.L.	206.067,55	82.427,02	35.443,62
14	TECNOSISTEMI S.R.L.	45.700,00	18.280,00	7.860,40
15	TERMOTIBERINA DI MILLI GIUSEPPE	33.570,75	13.428,30	5.774,17
16	ARROW SPECIAL PARTS SPA	126.044,50	50.417,80	21.679,65
17	TRE ESSE S.N.C. DI FILONI RICCARDO & MARCO	16.030,00	6.412,00	2.757,16

continua



segue

NUM.	DENOMINAZIONE	SPESA AMMISSIBILE	CONTRIBUTO CONCESSO	DI CUI FESR
18	IN.PRO.DI INGHIRAMI PRODUZIONE DISTRIBUZIONE	168.997,40	50.699,22	21.800,66
19	DUCA VISCONTI DI MODRONE SPA	196.996,09	59.098,83	25.412,50
20	C.M.A. srl	57.298,50	22.919,40	9.855,34
21	F.LLI ROSSINI DI ROSSINI CORRADO &C. S.N.C	10.560,90	4.224,36	1.816,47
22	NUOVA CARROZZERIA MODENESE DI PANNACCI MICHELE S.N.C	42.205,00	16.882,00	7.259,26
23	C.C.M. S.p.A	186.122,00	74.448,80	32.012,98
24	IN MAGLIA S.N.C.DI NOCETTI & P.	28.400,28	11.360,11	4.884,85
25	AVANTGARDE SRL	47.080,00	18.832,00	8.097,76
26	SIDERNESTOR S.R.L.	132.429,00	52.971,60	22.777,79
27	CONFEZIONI REKORD DI PESCI VASCO	40.960,00	13.384,00	5.755,12
28	STILE PAVIMENTI LEGNO S.p.A.	192.791,00	77.116,00	33.159,88
29	G.M.TENDAGGI S.N.C. DI MOMI GIANCARLO E GIAMPIERO	21.330,00	8.532,00	3.668,76
30	SIDERPUCCI S.R.L.	151.200,00	60.480,00	26.006,40
31	METALCOM S.R.L.	28.125,00	11.250,00	4.837,50
32	FISA KARTOTECNICA SPA	169.050,00	67.620,00	29.076,60
33	SIDERMECCANICA UMBRA MAR- SILI FERDINANDO s.a.s. di Marsili Elisabetta & c.	110.638,00	44.255,20	19.029,74
34	OMAS s.r.l.	158.417,75	63.367,10	27.247,85
35	CIFACENTRO SPA	61.500,00	24.600,00	10.578,00
36	BICCHERI DARIO & C.	28.426,17	11.370,47	4.889,30
37	FALEGNAMERIA TAFANI S.U.R.L.	43.513,00	17.405,50	7.484,37
38	C&S S.R.L.	28.040,00	11.216,00	4.822,88
39	TITGEMEYER ITALIANA SRL.	19.684,00	5.905,00	2.539,15
40	CEMENTERIE ALDO BARBETTI S.P.A.	73.367,48	22.010,10	9.464,34
41	AUTOCARROZZERIA LOCCHI LUCIANO & C. S.N.C.	140.000,00	38.500,00	16.555,00
42	AUTOCARROZZERIA SPAPPERI s.n.c. di Spapperi Filippo & C.	35.606,67	7.275,44	3.128,44
43	AUTOCARROZZERIA TEVERE DI TORNOVI E BRIGHIGNI SNC	42.500,00	9.800,00	4.214,00
44	SCACF S.P.A.	87.200,00	34.080,00	14.654,40
45	F.LLI ROSSI N. e D. s.n.c. di Rossi Fabrizio & C.	13.140,00	4.400,00	1.892,00
46	MITIC S.R.L.	55.942,85	22.377,14	9.622,17
47	LUCY PLAST S.P.A.	15.194,00	6.077,60	2.613,37
48	PAN-DOL SRL	50.021,64	19.063,56	8.197,33

continua



segue

NUM.	DENOMINAZIONE	SPESA AMMISSIBILE	CONTRIBUTO CONCESSO	DI CUI FESR
49	DANI SEM AUTOTRASPORTI SRL	54.039,00	21.615,00	9.294,45
50	SGL CARBON SPA	46.542,86	10.962,86	4.714,03
51	LUCY PLAST SPA	80.187,35	32.074,94	13.792,22
52	NOVAMONT SPA	1.400.000,00	272.000,00	116.960,00
53	EDILTACCONI S.R.L.	58.443,50	21.377,40	9.192,28
54	T.C.T. - TAGLIO E COMMERCIALIZZAZIONE TUBI	298.910,00	32.066,85	13.788,75
55	NOVAMONT S.P.A.	516.790,20	81.466,43	35.030,56
56	SARA srl	340.000,00	43.650,00	18.769,50
57	KOENIG METALL GT	68.070,00	14.242,63	6.124,33
58	FAIST COMPONENTI S.P.A.	862.500,00	103.762,50	44.617,88
59	TAGINA CERAMICHE D'ARTE S.P.A.	235.000,00	34.359,00	14.774,37
60	ALCANTARA S.P.A.	345.910,32	40.075,55	17.232,49
61	CAR SNC DI MILIACCA MAURO & C	24.830,92	9.932,37	4.278,86
62	ECO PLAST srl	34.857,98	13.943,19	6.006,73
63	UMBRA CUSCINETTI SPA	144.500,00	43.350,00	18.675,18

3.1.4. Attività b1 – Sostegno alla diffusione delle TIC (Tecnologie dell'Informazione e della Comunicazione) nelle PMI

BANDO PIA 2007 (Pacchetto Integrato Agevolazioni) singola impresa – D.D. n. 6542 dell' 11 luglio 2007 pubblicato sul Bollettino Ufficiale della Regione Umbria del 18 luglio 2007 n. 32 supplemento ordinario n. 3 – Componente TIC. Data pubblicazione graduatoria definitiva: Bollettino Ufficiale della Regione Umbria n. 11 del 11 marzo 2009 (D.D. n. 1824 del 3 marzo 2009).

NUM.	DENOMINAZIONE	SPESA AMMISSIBILE	CONTRIBUTO CONCESSO	DI CUI FESR
1	AFA TOMASSINI SPA	25.455,00	11.142,00	4.799,97
2	B & G SRL	48.491,27	20.557,00	8.855,96
3	BOLLETTA CANNE FUMARIE SRL	24.800,00	12.400,00	5.341,92
4	BORGIONI PREFABBRICATI SRL	30.840,00	12.336,00	5.314,35
5	BREFIOCART S.R.L.	5.973,28	2.389,00	1.029,18
6	CARLO GAVAZZI SPACE SPA	100.710,48	40.284,00	17.354,35
7	CHRISTIAN MANIFATTURE SRL	9.600,00	4.800,00	2.067,84
8	CITERNESI SECONDO CALCESTRUZZI SRL	7.030,00	2.812,00	1.211,41
9	COBIT SRL	83.820,00	35.808,00	15.426,09
10	CONCETTI SPA	221.015,00	89.796,00	38.684,12

continua



segue

NUM.	DENOMINAZIONE	SPESA AMMISSIBILE	CONTRIBUTO CONCESSO	DI CUI FESR
11	DIVA INTERNATIONAL SRL	10.400,00	5.200,00	2.240,16
12	ECOBLOC SRL	11.690,00	5.346,00	2.303,06
13	ECODINAMICA DI LUCIFERO ANDREA SAS	20.150,00	10.075,00	4.340,31
14	ELES SEMICONDUCTOR EQUIPMENT SPA	30.400,00	14.200,00	6.117,36
15	ENERMA SRL	5.000,00	2.500,00	1.077,00
16	F.LLI TROVATI SNC DI TROVATI LAMBERTO & VALERIANO	157.200,00	65.380,00	28.165,70
17	F.P.SNC DI FERRONI E PORROZZI	28.800,00	14.400,00	6.203,52
18	FIMA SRL	40.716,00	18.526,00	7.981,00
19	I.D.P. INDUSTRIA DOLCIARIA SRL	37.760,00	2.832,00	1.220,03
20	I.T.P. SRL	8.000,00	4.000,00	1.723,20
21	IMBOTTITI & CO. DI GIANNI RENGHI	6.320,00	3.160,00	1.361,33
22	INTERMAGNETICS SRL	67.000,00	26.800,00	11.545,44
23	L.I.T. SERVICE SRL	11.900,00	5.950,00	2.563,26
24	LA PERFETTA SRL	11.900,00	5.950,00	2.563,26
25	LAVANDERIA STIRERIA ADRIA DI CASTELLANI ADRIA	12.105,00	4.842,00	2.085,93
26	MAX VANNUCCI SRL	14.000,00	7.000,00	3.015,60
27	METALMECCANICA PULSONI SRL	14.000,00	7.000,00	3.015,60
28	METALPROGETTI SPA	39.000,90	17.600,00	7.582,08
29	NPLUST SEMICONDUCTOR APPLICATION CENTER SRL	9.500,00	3.800,00	1.637,04
30	OFFICINE MECCANICHE GALLETTI - O.M.G. SRL	11.600,00	5.800,00	2.498,64
31	PASTIFICIO OLEIFICIO MANGIMIFICIO BIANCONI SPA	6.000,00	3.000,00	1.292,40
32	PERUGIA CONGLOMERATI SRL	29.600,00	12.800,00	5.514,24
33	PERUSIA GLASS SRL	43.100,00	17.240,00	7.426,99
34	PLA - STAMPI SNC DI VILLAN FLABIO E BRUGIATI FABIO	44.540,00	18.936,00	8.157,63
35	POLYCART SRL	3.500,00	1.750,00	753,90
36	PROGRESSUS S.R.L.	14.000,00	5.600,00	2.412,48
37	R. & S. SRL	267.874,85	109.750,00	47.280,30
38	RINALDI MARCELLO E GUIDO SNC	4.650,00	1.860,00	801,29
39	SABATINI CALZATURE SRL	6.800,00	3.400,00	1.464,72
40	SAPI SRL	15.390,00	7.196,00	3.100,04
41	SUNERG SOLAR SRL	8.800,00	4.400,00	1.895,52
42	UMBRA RIMORCHI SRL	185.517,00	74.807,00	32.226,86
43	URBANI TARTUFI SRL	11.500,00	4.600,00	1.981,68
44	VISPI PAOLO SRL	2.800,00	1.400,00	603,12



BANDO RE.STA. 2007 Avviso pubblico per la presentazione di progetti innovativi da parte di *network* di imprese – D.D. n. 6543 dell'11 luglio 2007 pubblicato sul Bollettino Ufficiale della Regione Umbria del 18 luglio 2007 n. 32 supplemento ordinario n. 3 – Componente TIC. Data approvazione graduatoria:

- I scadenza e II scadenza innovazione (graduatorie definitive): D.D. n. 5244 del 4 giugno 2009
- II scadenza ricerca (graduatoria provvisoria): D.D. n. 5871 del 18 giugno 2009.

NUM.	DENOMINAZIONE	SPESA AMMISSIBILE	CONTRIBUTO CONCESSO	DI CUI FESR
1	A.M.FERROTECNICA SRL	1.000,00	500,00	215,40
2	AMCO SRL	2.700,00	1.350,00	581,58
3	ARKETIPO SRL	32.708,00	16.354,00	7.045,30
4	ARTI GRAFICHE IEZZI SANDRO	1.750,00	875,00	376,95
5	BARTOLI NELLO SNC	5.200,00	2.600,00	1.120,08
6	BAZZICA SRL	34.800,00	17.400,00	7.495,92
7	BINAGLIA ALVARO	2.700,00	1.350,00	581,58
8	C.& C. SRL	1.000,00	500,00	215,40
9	C.F. DI CECCACCI LEANDRO E C. SNC	1.000,00	500,00	215,40
10	C.M.A. DI BALDACCINI ANTONIO SAS	5.000,00	2.500,00	1.077,00
11	CARLONI MAGLIERIE SRL	6.571,00	3.285,50	1.415,39
12	CERASA MECHANICS SRL	1.000,00	500,00	215,40
13	CHRISTIAN MANIFATTURE SRL	1.000,00	500,00	215,40
14	CIERRE CONFEZIONI DI VINTI CARLA	15.000,00	7.500,00	3.231,00
15	CITTÀ IN INTERNET SRL	123.500,00	61.750,00	26.601,90
16	CLOUDS SRL	1.000,00	500,00	215,40
17	CMC spa	110.000,00	55.000,00	23.694,00
18	CONFEZIONI ARCOBALENO SRL	1.000,00	500,00	215,40
19	CONSORZIO DERUTA 1282	7.556,00	3.778,00	1.627,56
20	Corneli srl	59.120,00	29.560,00	12.734,45
21	COSTRUZIONI MECCANICHE CASTELLANI SRL	5.000,00	2.500,00	1.077,00
22	CRONOSTAMPA di Busciantella Ricci Francesco	1.750,00	875,00	376,95
23	DIMENSIONE GRAFICA SNC	1.750,00	875,00	376,95
24	DRACO FABER SRL	6.600,00	3.300,00	1.421,64
25	ECOMET SRL	12.800,00	6.400,00	2.757,12
26	EUROLEGNO SRL	2.400,00	1.200,00	516,96
27	EXCOGITA SRL	38.825,00	19.412,50	8.362,91
28	FABBRICA CERAMICHE TORRETTI SNC	11.200,00	5.600,00	2.412,48

continua



segue

NUM.	DENOMINAZIONE	SPESA AMMISSIBILE	CONTRIBUTO CONCESSO	DI CUI FESR
29	FABIOLA VINCENTI SRL	40.000,00	20.000,00	8.616,00
30	FAIL MECCANICA SRL	20.000,00	10.000,00	4.308,00
31	FAIL SPA	11.000,00	5.500,00	2.369,40
32	FAMILY STORE SRL	1.000,00	500,00	215,40
33	FOMAP SRL	6.000,00	3.000,00	1.292,40
34	FRAMAR DI FRANCHI FRANCA & C. SNC	1.000,00	500,00	215,40
35	G.E.G. CONFEZIONI SNC DI CUPPOLONI GIUSEPPE E C.	1.000,00	500,00	215,40
36	GIAMPAOLI SRL	5.000,00	2.500,00	1.077,00
37	GLOBAL LINE SRL	1.000,00	500,00	215,40
38	GRAFICHE FLAMINIA SRL	75.000,00	37.500,00	16.155,00
39	GRUPPO POLIGRAFICO TIBERINO srl	166.466,00	83.233,00	35.856,78
40	GRUPPO SPAZIO SRL	104.000,00	52.000,00	22.401,60
41	HOMINES SCARL	37.800,00	18.900,00	8.142,12
42	I MAESTRI SPA	76.000,00	38.000,00	16.370,40
43	IN. I. T. SRL	107.500,00	53.750,00	23.155,50
44	INDIPENDENT GLOBAL MANUFACTURE SRL	5.000,00	2.500,00	1.077,00
45	KEEN SRL	40.225,00	20.112,50	8.664,47
46	LA.FER.AL. SRL	1.000,00	500,00	215,40
47	LAMBERTO LOSANI SRL	18.400,00	9.200,00	3.963,36
48	LEGATORIA COLETTI SNC DI COLETTI CARLA*	1.750,00	875,00	376,95
49	LITOPRINT DI MENCARELLI FABRIZIO	1.750,00	875,00	376,95
50	MAGLITAL SRL	26.004,00	13.002,00	5.601,26
51	MANIFATTURE VALNERINA SRL	1.000,00	500,00	215,40
52	Marmolab srl	28.500,00	14.250,00	6.138,90
53	ME.DAL SAS	5.000,00	2.500,00	1.077,00
54	METALMECCANICA UMBRA SAS	18.490,00	9.245,00	3.982,75
55	N.C.M. S.P.A. (EX N.C.M. SRL)	1.000,00	500,00	215,40
56	NTS PROJECT SRL	119.217,00	59.608,50	25.679,34
57	OFFICINA MECCANICA CASAGRANDE S.R.L. (EX CASA- GRANDE CUPPOLONI LEONELLO)	1.000,00	500,00	215,40
58	OFFICINA SABATINI SNC	5.000,00	2.500,00	1.077,00
59	OMAP DI BALDACCINI FIORE SAS	5.000,00	2.500,00	1.077,00
60	P.M.P. di PANSOLINI PIERLUIGI E MAURIZIO SNC	1.000,00	500,00	215,40

continua



segue

NUM.	DENOMINAZIONE	SPESA AMMISSIBILE	CONTRIBUTO CONCESSO	DI CUI FESR
61	PAOLO CERAMICHE DI PREZIOTTI PAOLO	9.955,00	4.977,50	2.144,31
62	PLUSPEL SRL	16.530,00	8.265,00	3.560,56
63	Rameria Trasimento snc	1.100,00	550,00	236,94
64	Rampini Carlo spa	3.780,00	1.890,00	814,21
65	RECCHIONI SERGIO	1.750,00	875,00	376,95
66	ROMOLI SANDRA	1.000,00	500,00	215,40
67	SISAS SEGNALETICA SRL	31.000,00	15.500,00	6.677,40
68	SISTEMA ACCIAIO di CORREANI LUCIANO (EX FERRO TECNICA SNC DI GIACOMETTI e CORREANI E C.)	1.000,00	500,00	215,40
69	SORDI SNC	1.000,00	500,00	215,40
70	SPLIT DI VITINI FABIO	1.000,00	500,00	215,40
71	STUDIO ROSCINI SPA	83.060,43	41.530,21	17.891,21
72	TECNO CARTA SRL	48.850,00	24.425,00	10.522,29
73	TECNOMECCANICA DI GIANLUCA MAGRINI	5.000,00	2.500,00	1.077,00
74	TENCOMEC S.R.L.	5.000,00	2.500,00	1.077,00
75	TIPOGRAFIA ARTIGIANA di Federici e Vinti SNC	1.750,00	875,00	376,95
76	TRACOSIN SPA	179.500,00	89.750,00	38.664,30
77	UMBRA PACKAGING SRL	8.599,00	4.299,50	1.852,22
78	UMBRIA LABEL S.N.C.	1.750,00	875,00	376,95
79	UMBRIAINFISSI SRL	10.000,00	5.000,00	2.154,00
80	UNIONE TIPOGRAFICA FOLIGNATE SNC di Benedetti, Renzini e Saveri	1.750,00	875,00	376,95
81	VITALI ALVARO SAS	4.000,00	2.000,00	861,60
82	X TEAM SRL	95.450,00	47.725,00	20.559,93

3.1.5. Attività c1 – Attività di stimolo e accompagnamento all'innovazione

BANDO PIA 2007 (Pacchetto Integrato Agevolazioni) singola impresa – D.D. n. 6542 dell'11 luglio 2007 pubblicato sul Bollettino Ufficiale della Regione Umbria del 18 luglio 2007 n. 32 supplemento ordinario n. 3 – Componente Servizi. Data pubblicazione graduatoria definitiva: Bollettino Ufficiale della Regione Umbria n. 11 dell'11 marzo 2009 (D.D. n. 1824 del 3 marzo 2009).

NUM.	DENOMINAZIONE	SPESA AMMISSIBILE	CONTRIBUTO CONCESSO	DI CUI FESR
1	8MODUS SRL	20.000,00	10.000,00	4.308,00
2	AFA TOMASSINI SPA	15.600,00	7.800,00	3.360,24
3	ALLIMEP SRL	48.400,00	24.200,00	10.425,36

continua



segue

NUM.	DENOMINAZIONE	SPESA AMMISSIBILE	CONTRIBUTO CONCESSO	DI CUI FESR
4	AMCO	21.300,00	10.650,00	4.588,02
5	ANDRIELLI GIORGIO & C. SNC	20.000,00	10.000,00	4.308,00
6	ANTICA DOLCIARIA PERUGINA SRL	48.206,00	24.103,00	10.383,57
7	ANTOLINI M.C.E. SRL	32.850,00	16.425,00	7.075,89
8	B & G SRL	54.800,00	27.400,00	11.803,92
9	B.S.P. SRL	49.200,00	24.600,00	10.597,68
10	BIZZIRRI SRL	100.000,00	50.000,00	21.540,00
11	BORGIONI PREFABBRICATI SRL	45.200,00	22.600,00	9.736,08
12	BOTTEGA DEI CORSI SRL	23.400,00	11.700,00	5.040,36
13	BREFOCART S.R.L.	20.000,00	10.000,00	4.308,00
14	C.S.F. SNC DI FRONDUTI L.& C.	25.050,00	12.525,00	5.395,77
15	CEPLAST SRL	20.900,00	10.450,00	4.501,86
16	CHRISTIAN MANIFATTURE SRL	10.640,00	5.320,00	2.291,86
17	CIAM SERVIZI SPA	35.270,00	17.635,00	7.597,16
18	CITERNESI SECONDO CALCESTRUZZI SRL	35.000,00	17.500,00	7.539,00
19	CLAS SRL	20.000,00	10.000,00	4.308,00
20	CO.ME.AR SRL	42.000,00	21.000,00	9.046,80
21	COBIT SRL	37.936,00	18.968,00	8.171,41
22	COMATEC HI - TEC SRL	31.300,00	15.650,00	6.742,02
23	CONCETTI SPA	27.476,00	13.738,00	5.918,33
24	COREMEDIA SRL	27.340,00	13.670,00	5.889,04
25	CORSO VANNUCCI SRL	21.080,00	10.540,00	4.540,63
26	DISPO-TEX SRL	29.250,00	14.625,00	6.300,45
27	DIVA INTERNATIONAL SRL	22.000,00	11.000,00	4.738,80
28	DRAGOPAN SRL	25.000,00	12.500,00	5.385,00
29	ECOBLOC SRL	67.690,00	33.845,00	14.580,43
30	EDILTAVOLE SRL	27.450,00	13.725,00	5.912,73
31	ELES SEMICONDUCTOR EQUIPMENT SPA	41.000,00	20.500,00	8.831,40
32	EMU GROUP SPA	21.600,00	10.800,00	4.652,64
33	ENERMA SRL	28.250,00	14.125,00	6.085,05
34	ESKIGEL SRL	26.000,00	13.000,00	5.600,40
35	EUROLEGNO SRL	54.676,00	27.338,00	11.777,21
36	F.P.SNC DI FERRONI E PORROZZI	12.000,00	6.000,00	2.584,80
37	FALEGNAMERIA CARDESI DI CARDESI CLAUDIO	20.280,00	10.140,00	4.368,31
38	FIDIA SRL	20.000,00	10.000,00	4.308,00
39	FIMA SRL	40.350,00	20.175,00	8.691,39

continua



segue

NUM.	DENOMINAZIONE	SPESA AMMISSIBILE	CONTRIBUTO CONCESSO	DI CUI FESR
40	FRATONI SERRAMENTI SRL	28.860,00	14.430,00	6.216,44
41	GASTRONOMIA UMBRA SRL	22.848,00	11.424,00	4.921,46
42	GENIKEM SRL	21.000,00	10.500,00	4.523,40
43	GRAFICHE CMF SRL	20.696,00	10.348,00	4.457,92
44	GRAPHIC PRESS CENTRO ITALIA SRL	20.300,00	10.150,00	4.372,62
45	I.D.P. INDUSTRIA DOLCIARIA SRL	21.500,00	10.750,00	4.631,10
46	I.T.P. SRL	12.000,00	6.000,00	2.584,80
47	IL QUADRIFOGLIO DI CURTI DINO & C. SNC	29.250,00	14.625,00	6.300,45
48	IMBOTTITI & CO. DI GIANNI RENGHI	21.042,00	10.521,00	4.532,45
49	INTERMAGNETICS SRL	29.300,00	14.650,00	6.311,22
50	INTERPARK SERVIZI PER L'ECOLOGIA SRL	100.000,00	50.000,00	21.540,00
51	IPI SRL	80.000,00	40.000,00	17.232,00
52	ITAL PROGET COLD REFRIGERATION SAS	95.812,00	47.906,00	20.637,90
53	ITALIANA KELLER GRIGLIATI	20.000,00	10.000,00	4.308,00
54	KABER SRL	31.710,00	15.855,00	6.830,33
55	KEMON SPA	22.800,00	11.400,00	4.911,12
56	L.I.T. SERVICE SRL	14.240,00	7.120,00	3.067,30
57	LA PERFETTA SRL	17.600,00	8.800,00	3.791,04
58	LA ROMAGNA SRL	20.400,00	10.200,00	4.394,16
59	LA VETERINARIA SRL	22.500,00	11.250,00	4.846,50
60	LAVANDERIA STIRERIA ADRIA DI CASTELLANI ADRIA	25.800,00	12.900,00	5.557,32
61	LEGNAMI PAOLINI 2 SRL	20.000,00	10.000,00	4.308,00
62	LEGNO ART SAS DI CUPELLO ROBERTA E ERCOLINI ANTONIO	26.900,00	13.450,00	5.794,26
63	MAX VANNUCCI SRL	6.000,00	3.000,00	1.292,40
64	MAZZOCCHI GIAMPAOLO	23.208,00	11.604,00	4.999,00
65	METAL LOCKS SRL	59.000,00	29.500,00	12.708,60
66	METALMECCANICA PULSONI SRL	17.280,00	8.640,00	3.722,11
67	MOBILWOOD SRL	46.000,00	23.000,00	9.908,40
68	NARDI SPA	65.500,00	32.750,00	14.108,70
69	NOVAMONT S.P.A.	89.600,00	44.800,00	19.299,84
70	NPLUST SEMICONDUCTOR APPLICATION CENTER SRL	44.700,00	22.350,00	9.628,38
71	NUOVA VERNIFER SRL	20.050,00	10.025,00	4.318,77
72	OFFICINE FRANCO DELLA VEDOVA SRL	34.570,00	17.285,00	7.446,38

continua



segue

NUM.	DENOMINAZIONE	SPESA AMMISSIBILE	CONTRIBUTO CONCESSO	DI CUI FESR
73	OFFICINE MECCANICHE GALLETTI - O.M.G. SRL	10.000,00	5.000,00	2.154,00
74	P.M.F. SRL	20.000,00	10.000,00	4.308,00
75	PASQUI SRL	32.860,00	16.430,00	7.078,04
76	PASTIFICIO OLEIFICIO MANGIMIFICIO BIANCONI SPA	14.800,00	7.400,00	3.187,92
77	PAV.I.RL	38.800,00	19.400,00	8.357,52
78	PERUGIA CONGLOMERATI SRL	11.424,00	5.712,00	2.460,73
79	PERUSIA GLASS SRL	20.120,00	10.060,00	4.333,85
80	PIERINI ALESSANDRO	20.280,00	10.140,00	4.368,31
81	PLA - STAMPI SNC DI VILLAN FLABIO E BRUGIATI FABIO	8.800,00	4.400,00	1.895,52
82	POLYCART SRL	16.500,00	8.250,00	3.554,10
83	RDA CARPENTERIA METALLICA SRL	20.000,00	10.000,00	4.308,00
84	RINALDI MARCELLO E GUIDO SNC	35.050,00	17.525,00	7.549,77
85	S.A.C.I. SPA	24.000,00	12.000,00	5.169,60
86	S.A.F. SAS DI FRONDUTI L.	30.550,00	15.275,00	6.580,47
87	S.A.L.P.A. SAS DI CHERUBINI D&C.	58.850,00	29.425,00	12.676,29
88	S.N.I.F.F. ITALIA SPA	97.600,00	48.800,00	21.023,04
89	SABATINI CALZATURE SRL	14.976,00	7.488,00	3.225,83
90	SAES SRL	20.400,00	10.200,00	4.394,16
91	SAPI SRL	45.150,00	22.575,00	9.725,31
92	SGM SRL	20.000,00	10.000,00	4.308,00
93	SOLFER COMPONENTI SRL	68.000,00	34.000,00	14.647,20
94	SOLGENIA S.P.A	30.400,00	15.200,00	6.548,16
95	SRAP SRL	45.000,00	22.500,00	9.693,00
96	STILE PAVIMENTI LEGNO SPA	31.770,00	15.885,00	6.843,26
97	SUNERG SOLAR SRL	31.400,00	15.700,00	6.763,56
98	T & C SRL	37.120,00	18.560,00	7.995,65
99	T.F.M. SNC DI INNOCENZI GIACOMO E TESTARELLA FERRERO & C.	20.360,00	10.180,00	4.385,54
100	TECNIREF SPA	22.000,00	11.000,00	4.738,80
101	TECNOCENTRO ENG. SRL	37.000,00	18.500,00	7.969,80
102	TECNOKAR TRAILERS SRL	34.400,00	17.200,00	7.409,76
103	TIONE SRL	25.000,00	12.500,00	5.385,00
104	TIPOGRAFIA EUGUBINA DI BOCCI DANILO E C. SNC	21.550,00	10.775,00	4.641,87
105	TIPOGRAFIA PONTEFELCINO SRL	20.400,00	10.200,00	4.394,16

continua



segue

NUM.	DENOMINAZIONE	SPESA AMMISSIBILE	CONTRIBUTO CONCESSO	DI CUI FESR
106	TWILL SRL	23.080,00	11.540,00	4.971,43
107	UJET SRL	46.500,00	23.250,00	10.016,10
108	UMBRA POMPE SRL	25.650,00	12.825,00	5.525,01
109	UMBRA RIMORCHI SRL	81.074,00	40.537,00	17.463,34
110	UMBRACER SRL	27.000,00	13.500,00	5.815,80
111	UMBRANIA SAS DI BOLDRINI A e C	31.120,00	15.560,00	6.703,25
112	URBANI TARTUFI SRL	39.476,00	19.738,00	8.503,13
113	VERNIPOLL SRL	28.370,00	14.185,00	6.110,90
114	VETRERIA ANGELANA SAS DI IACONI MARCO E C.	26.920,00	13.460,00	5.798,57
115	VISPI PAOLO SRL	19.050,00	9.525,00	4.103,37

BANDO RE.STA. 2007 Avviso pubblico per la presentazione di progetti innovativi da parte di *network* di imprese - D.D. n. 6543 del 11 luglio 2007 pubblicato sul Bollettino Ufficiale della Regione Umbria del 18 luglio 2007 n. 32 supplemento ordinario n. 3 - Componente Servizi.

Data approvazione graduatoria:

I scadenza e II scadenza innovazione definitive: D.D. n. 5244 del 4 giugno 2009;

Il scadenza ricerca provvisoria D.D. n. 5871 del 18 giugno 2009.

NUM.	DENOMINAZIONE	SPESA AMMISSIBILE	CONTRIBUTO CONCESSO	DI CUI FESR
1	A.M.FERROTECNICA SRL	9.820,00	4.910,00	2.115,23
2	AEDES SRL	30.750,00	15.375,00	6.623,55
3	AMCO SRL	10.000,00	5.000,00	2.154,00
4	ARMET SRL	8.700,00	4.350,00	1.873,98
5	ART SRL	15.000,00	7.500,00	3.231,00
6	ARTI GRAFICHE IEZZI SANDRO	4.400,00	2.200,00	947,76
7	BARTOLI NELLO SNC	34.400,00	17.200,00	7.409,76
8	BELARDINELLI E MATTONI SNC	8.550,00	4.275,00	1.841,67
9	BIANCHINI INFISSI SRL	18.000,00	9.000,00	3.877,20
10	BIMAL SRL	7.000,00	3.500,00	1.507,80
11	BINAGLIA ALVARO	3.500,00	1.750,00	753,90
12	C.E.M.I. SRL	76.800,00	38.400,00	16.542,72
13	C.F. srl	9.600,00	4.800,00	2.067,84
14	C.I.L.L. srl	42.000,00	21.000,00	9.046,80
15	C.M.A. DI BALDACCINI ANTONIO SAS	8.000,00	4.000,00	1.723,20

continua



segue

NUM.	DENOMINAZIONE	SPESA AMMISSIBILE	CONTRIBUTO CONCESSO	DI CUI FESR
16	CAE ELETTRONICA SRL	41.000,00	20.500,00	8.831,40
17	CELI Costruzioni e lavorazioni ind.li spa	25.200,00	12.600,00	5.428,08
18	CERAMIC DESIGN SRL	13.225,00	6.612,50	2.848,67
19	Ceramicarte Deruta srl	80.000,00	40.000,00	17.232,00
20	CIRI SILVIO	8.500,00	4.250,00	1.830,90
21	CITTÀ IN INTERNET SRL	17.000,00	8.500,00	3.661,80
22	CMC spa	15.800,00	7.900,00	3.403,32
23	Consorzio Deruta 1882	18.875,00	9.437,50	4.065,68
24	CORK LINE di Senatore Giuliano & c. snc	16.800,00	8.400,00	3.618,72
25	Corneli srl	14.000,00	7.000,00	3.015,60
26	COSTRUZIONI MECCANICHE CASTELLANI SRL	9.200,00	4.600,00	1.981,68
27	CRONOSTAMPA di Busciantella Ricci Francesco	14.450,00	7.225,00	3.112,53
28	DIGILAB 2000 SRL	15.000,00	7.500,00	3.231,00
29	DIMENSIONE GRAFICA SNC	18.050,00	9.025,00	3.887,97
30	DRACO FABER SRL	23.500,00	11.750,00	5.061,90
31	ECOMET SRL	29.000,00	14.500,00	6.246,60
32	ECOTONET SRL	19.200,00	9.600,00	4.135,68
33	ELES semiconductor equipment spa	92.000,00	46.000,00	19.816,80
34	ERA ELECTRONIC SYSTEM SRL	21.000,00	10.500,00	4.523,40
35	EUROLEGNO SRL	47.000,00	23.500,00	10.123,80
36	FABBRICA CERAMICHE TORRETTI SNC	6.750,00	3.375,00	1.453,95
37	FABIOLA VINCENTI SRL	10.000,00	5.000,00	2.154,00
38	FAC REFRATTARI SNC	9.200,00	4.600,00	1.981,68
39	FAIL MECCANICA SRL	17.150,00	8.575,00	3.694,11
40	FAIL SPA	36.500,00	18.250,00	7.862,10
41	FALEGNAMERIA ENZO SCACARONI	6.650,00	3.325,00	1.432,41
42	FERRINI SRL	8.000,00	4.000,00	1.723,20
43	FOMAP SRL	15.000,00	7.500,00	3.231,00
44	Fonderie 3M System srl	48.125,00	24.062,50	10.366,13
45	FRAMAR DI FRANCHI FRANCA & C. SNC	15.400,00	7.700,00	3.317,16
46	Fucelli Bruno	12.000,00	6.000,00	2.584,80
47	Gialletti Giulio snc	47.115,00	23.557,50	10.148,57

continua



segue

NUM.	DENOMINAZIONE	SPESA AMMISSIBILE	CONTRIBUTO CONCESSO	DI CUI FESR
48	GIAMPAOLI SRL	21.400,00	10.700,00	4.609,56
49	GLOBAL LINE SRL	51.300,00	25.650,00	11.050,02
50	GRAFICHE FLAMINIA SRL	25.000,00	12.500,00	5.385,00
51	GRIFO FLEX SPA	30.900,00	15.450,00	6.655,86
52	GRUPPO POLIGRAFICO TIBERINO srl	43.750,00	21.875,00	9.423,75
53	GRUPPO SPAZIO SRL	12.150,00	6.075,00	2.617,11
54	HOMINES SCARL	114.180,00	57.090,00	24.594,37
55	I MAESTRI SPA	15.000,00	7.500,00	3.231,00
56	IN. I. T. SRL	23.325,00	11.662,50	5.024,21
57	INDIPENDENT GLOBAL MANUFACTURE SRL	7.600,00	3.800,00	1.637,04
58	INGENIA SRL/Paolini spa	20.400,00	10.200,00	4.394,16
59	KEEN SRL	25.000,00	12.500,00	5.385,00
60	KRAST SRL	35.000,00	17.500,00	7.539,00
61	L.A.M. SERFER SNC	6.000,00	3.000,00	1.292,40
62	LA FAVORITA SNC	52.425,00	26.212,50	11.292,35
63	LA.FER.AL. SRL	12.120,00	6.060,00	2.610,65
64	LEGATORIA COLETTI SNC DI COLETTI CARLA*	14.500,00	7.250,00	3.123,30
65	LITOPRINT DI MENCARELLI FABRIZIO	8.000,00	4.000,00	1.723,20
66	M.D.C. di Piazzai A.E.F.	13.000,00	6.500,00	2.800,20
67	MAGLIFICIO MARILINA SRL	18.000,00	9.000,00	3.877,20
68	MAGLITAL SRL	10.250,00	5.125,00	2.207,85
69	Majoliche originali Deruta	41.910,00	20.955,00	9.027,41
70	Marmolab srl	59.000,00	29.500,00	12.708,60
71	MAZZOCCHI GIAMPAOLO	14.000,00	7.000,00	3.015,60
72	ME.DAL SAS	12.400,00	6.200,00	2.670,96
73	METALMECCANICA UMBRA SAS	40.000,00	20.000,00	8.616,00
74	NOVAMONT SPA	100.000,00	50.000,00	21.540,00
75	NTS PROJECT SRL	23.300,00	11.650,00	5.018,82
76	OFFICINA SABATINI SNC	4.400,00	2.200,00	947,76
77	OMAP DI BALDACCINI FIORE SAS	21.800,00	10.900,00	4.695,72
78	Oroplast snc	38.000,00	19.000,00	8.185,20
79	P.M.P. di PANSOLINI PIERLUIGI E MAURIZIO SNC	8.820,00	4.410,00	1.899,83
80	PASQUI SRL	39.225,00	19.612,50	8.449,07
81	Persichetti stampi srl	7.000,00	3.500,00	1.507,80
82	PLUSPEL SRL	11.500,00	5.750,00	2.477,10

continua



segue

NUM.	DENOMINAZIONE	SPESA AMMISSIBILE	CONTRIBUTO CONCESSO	DI CUI FESR
83	Promec snc	11.400,00	5.700,00	2.455,56
84	PUNTO VERDE IND. CONF. SRL	11.299,50	5.649,75	2.433,91
85	Rameria Trasimento snc	18.500,00	9.250,00	3.984,90
86	Rapidcasa	35.450,00	17.725,00	7.635,93
87	RECCHIONI SERGIO	17.450,00	8.725,00	3.758,73
88	SI.CART SPA	19.200,00	9.600,00	4.135,68
89	SISAS SEGNALETICA SRL	50.000,00	25.000,00	10.770,00
90	SISTEMA ACCIAIO di CORREANI LUCIANO (EX FERRO TECNICA SNC DI GIACOMETTI e CORREANI E C.)	12.620,00	6.310,00	2.718,35
91	Solfer componenti srl	26.800,00	13.400,00	5.772,72
92	STERNE INTERNATIONAL SPA	24.000,00	12.000,00	5.169,60
93	Tecno Mec srl	38.750,00	19.375,00	8.346,75
94	TECNOMECCANICA DI GIANLUCA MAGRINI	9.200,00	4.600,00	1.981,68
95	TENCOMEC S.R.L.	10.400,00	5.200,00	2.240,16
96	TERMOTIBERINA SRL	6.624,00	3.312,00	1.426,81
97	Terni manufatti e prototipi sas	11.400,00	5.700,00	2.455,56
98	TIPOGRAFIA ARTIGIANA di Federici e Vinti SNC	17.650,00	8.825,00	3.801,81
99	TRACOSIN SPA	13.200,00	6.600,00	2.843,28
100	UMBRA PACKAGING SRL	75.600,00	37.800,00	16.284,24
101	UMBRAPLAST SRL	11.750,00	5.875,00	2.530,95
102	UMBRIA LABEL S.N.C.	14.450,00	7.225,00	3.112,53
103	UMBRIAINFISSI SRL	21.650,00	10.825,00	4.663,41
104	UNIONE TIPOGRAFICA FOLIGNATE SNC DI BENEDETTI, RENZINI E SAVERI	16.050,00	8.025,00	3.457,17
105	Vania di Preziotti Vania & c. sas	5.000,00	2.500,00	1.077,00
106	VETRERIA ARTIGIANA MARSCIANESE snc	6.050,00	3.025,00	1.303,17
107	VMT SRL	10.000,00	5.000,00	2.154,00
108	WIS SRL	15.200,00	7.600,00	3.274,08
109	X TEAM SRL	15.000,00	7.500,00	3.231,00



Bando ordinario Qualità – riapertura termini di presentazione delle domande per l'annualità 2007 – D.D. n. 2684 del 21 marzo 2007 pubblicato sul Bollettino Ufficiale della Regione Umbria del 4 aprile 2007 n. 15

Data approvazione graduatoria: D.D. n. 7265 del 1 agosto 2009 pubblicata sul Bollettino Ufficiale della Regione Umbria del 12 settembre 2007 n. 40

NUM.	DENOMINAZIONE	SPESA AMMISSIBILE	CONTRIBUTO CONCESSO	DI CUI FESR
1	ACQUA DRINK DI PIERI ORIETTA & C. S.N.C.	9.050,00	4.525,00	1.949,37
2	ARROW SPECIAL PARTS S.P.A.	17.900,00	8.950,00	3.855,66
3	BECCHETTI WALTER D.I.	4.720,00	2.360,00	1.016,69
4	BONDINI S.R.L.	17.200,00	8.600,00	3.704,88
5	C.E.S.A. DI FALCINELLI ENZO S.R.L.	32.000,00	16.000,00	6.892,80
6	COOP. CASSIOPEA EMPORIO LA- VORO ONLUS ONLUS	16.390,00	8.195,00	3.530,41
7	COOP.SOCIALE ACTL NEW COOP	9.000,00	4.500,00	1.938,60
8	ELECTRA DI PIERINI & GHIGNONI S.N.C.	9.050,00	4.525,00	1.949,37
9	FA.GI DI GIULIETTI A. & C. S.N.C.	7.900,00	3.950,00	1.701,66
10	FABBRO FERRAIO CERQUAGLIA MARIO D.I.	3.220,00	1.610,00	693,59
11	FALEGNAMERIA TAFANI S.R.L.	7.375,00	3.687,50	1.588,58
12	GAVARINI S.R.L.	8.053,00	4.026,50	1.734,62
13	GESP S.R.L.	11.200,00	5.600,00	2.412,48
14	GIUSTINELLI SAS DI GIUSTINELLI MARCO & C. S.A.S.	32.400,00	16.200,00	6.978,96
15	GLOBAL SECURITY SISTEM S.R.L.	13.510,00	6.755,00	2.910,05
16	GORETTI IMPIANTI S.A.S.	6.880,00	3.440,00	1.481,95
17	IL MONASTERO SOC.COOP.SOCIALE COOP	10.400,00	5.200,00	2.240,16
18	IMPRESA EDILE DE ROSA COSIMO D.I.	6.940,00	3.470,00	1.494,88
19	ITTICA SAN FELICIANO S.N.C.	9.940,00	4.970,00	2.141,08
20	MARCANTONINI AUTOMAZIONI S.R.L.	30.700,00	15.350,00	6.612,78
21	MOLINO & C S.P.A.	5.000,00	2.500,00	1.077,00
22	OBIETTIVAMENTE SOC. COOP. COOP	16.120,00	8.060,00	3.472,25
23	PAUSELLI S.R.L.	11.750,00	5.875,00	2.530,95
24	PAZZAGLIA FILIPPO D.I.	9.700,00	4.850,00	2.089,38
25	PICCOLO CARRO COOPERATIVA SOCIALE COOP	12.800,00	6.400,00	2.757,12
26	ROSETTI SERGIO & C. S.N.C.	9.200,00	4.600,00	1.981,68
27	S.I.R.C. S.R.L.	10.643,00	5.321,50	2.292,50

continua



segue

NUM.	DENOMINAZIONE	SPESA AMMISSIBILE	CONTRIBUTO CONCESSO	DI CUI FESR
28	SBERNICCHIA FRANCESCO D.I.	21.000,00	10.500,00	4.523,40
29	SEDIM S.R.L.	10.620,00	5.310,00	2.287,55
30	SINAPSI S.R.L.	6.928,00	3.464,00	1.492,29
31	TECHNOENERGY S.R.L.	14.860,00	7.430,00	3.200,84
32	TECNO OFFICE S.N.C.	8.700,00	4.350,00	1.873,98
33	TIFERNOGAS S.R.L.	5.000,00	2.500,00	1.077,00
34	TIGI ARREDAMENTI S.R.L.	15.600,00	7.800,00	3.360,24
35	TRUCK POINT S.P.A.	6.350,00	3.175,00	1.367,79

Bando ordinario Consulenze specialistiche – riapertura termini di presentazione delle domande per l'annualità 2007 – D.D. n. 2684 del 21 marzo 2007 pubblicato sul Bollettino Ufficiale della Regione Umbria del 4 aprile 2007 n. 15

Data approvazione graduatoria: D.D. n. 8775 del 26 settembre 2009 pubblicata sul Bollettino Ufficiale della Regione Umbria del 10 ottobre 2007 n. 44 – supplemento ordinario n. 3

NUM.	DENOMINAZIONE	SPESA AMMISSIBILE	CONTRIBUTO CONCESSO	DI CUI FESR
1	ASAST	13.980,00	6.990,00	3.011,29
2	AXIS CUCINE S.R.L.	25.520,00	12.760,00	5.497,01
3	BIZZIRRI S.R.L.	40.038,00	20.019,00	8.624,19
4	BRUFANI MARIO & C. S.N.C.	19.550,00	9.775,00	4.211,07
5	CERAMICA VIVA DI TIRIDUZZI S. E O. S.R.L.	16.350,00	8.175,00	3.521,79
6	CO.IN.ALL. 2000 S.R.L.	39.500,00	12.000,00	5.169,60
7	CONCETTI S.P.A.	49.916,00	21.718,00	9.356,11
8	EUROLEGNO S.R.L.	30.500,00	15.250,00	6.569,70
9	FORNI FICOLA F.LLI FICOLA DI SCIPIONE S.R.L.	19.850,00	9.925,00	4.275,69
10	GLF ITALIA S.R.L.	46.200,00	23.100,00	9.951,48
11	GRAFICHE DIEMME S.R.L.	47.280,00	18.640,00	8.030,11
12	HIGH LINE DI MANCINELLI MARCO	18.250,00	9.125,00	3.931,05
13	KEMON S.P.A.	40.000,00	20.000,00	8.616,00
14	LA FAVORITA S.N.C. DI DATTERI MARIO E C.	9.000,00	4.500,00	1.938,60

continua



segue

NUM.	DENOMINAZIONE	SPESA AMMISSIBILE	CONTRIBUTO CONCESSO	DI CUI FESR
15	LA GIOCONDA DI VESCHINI CLAUDIA S.A.S.	11.440,00	5.720,00	2.464,18
16	MAIOLICHE ORIGINALI DERUTA DI RANOCCHIA IVAN E C. S.N.C.	10.800,00	5.400,00	2.326,32
17	PROGETTO COSTRUZIONI S.R.L.	10.740,00	5.370,00	2.313,40
18	RBF COMPANY S.R.L.	12.600,00	6.300,00	2.714,04
19	ROCCHI S.R.L.	24.000,00	11.550,00	4.975,74
20	SAMBUCO MARIO & C. S.N.C. DI MARIO SAMBUCO	70.300,00	33.903,43	14.605,60
21	SIR SAFETY SYSTEM S.P.A.	22.000,00	11.000,00	4.738,80
22	TICCHIONI MOTORS S.R.L.	31.300,00	15.650,00	6.742,02
23	TIFERNOGAS S.R.L.	35.145,00	17.572,50	7.570,23
24	U. GRAZIA MAIOLICHE S.N.C. DI ERMELLINI G. E MAGNINI M.	28.620,00	14.310,00	6.164,75
25	ASAST	13.980,00	6.990,00	3.011,29
26	AXIS CUCINE S.R.L.	25.520,00	12.760,00	5.497,01
27	BIZZIRRI S.R.L.	40.038,00	20.019,00	8.624,19
28	BRUFANI MARIO & C. S.N.C.	19.550,00	9.775,00	4.211,07



3.2. ASSE II AMBIENTE E PREVENZIONE DEI RISCHI

3.2.1. Attività b2 – Tutela, valorizzazione e promozione del patrimonio ambientale e culturale

Bando Integrato Multimisura FILIERA TAC (Turismo-Ambiente- Cultura), cod. C4- Data pubblicazione 04 11 2004.

NUM.	DENOMINAZIONE	SPESA AMMISSIBILE	CONTRIBUTO CONCESSO	DI CUI FESR
1	Museo Archeologico (Colfiorito di Foligno) - COMUNE DI FOLIGNO	1.210.400,00	1.210.400,00	521.440,32
2	Allestimento del centro di documentazione e di visita sulla storia della chirurgia preciana nei locali dell'ex chiesa di S. Caterina- COMUNE DI PRECI -	100.000,00	100.000,00	43.080,00
3	Allestimento Museo della Canapa – COMUNE DI SANT'ANATOLIA DI NARCO	100.000,00	100.000,00	43.080,00
4	Centro turistico in Loc. San Guido (1° lotto funzionale) – COMUNE DI GUALDO TADINO -	650.000,00	650.000,00	280.020,00
5	Osservatorio sismico e meteorologico della Rocchetta – COMUNE DI GUALDO TADINO -	90.000,00	90.000,00	38.772,00
6	Riqualificazione ambientale dell'area e delle strutture del capoluogo per la promozione turistica del territorio – COMUNE DI VALTOPINA-	480.000,00	480.000,00	206.784,00



3.3. ASSE III EFFICIENZA ENERGETICA E SVILUPPO DI FONTI RINNOVABILI

3.3.1. Attività a3 – Sostegno alla produzione di energia da fonti rinnovabili

Bando per il sostegno alle imprese per investimenti nelle fonti rinnovabili, la tutela e la ri-qualificazione ambientale - data pubblicazione: 30.05.2007.Data pubblicazione graduatoria: 31/12/2008.

NUM.	DENOMINAZIONE	SPESA AMMISSIBILE	CONTRIBUTO CONCESSO	DI CUI FESR
1	UMBRIA VACANZE s.r.l.	142.229,50	24.239,75	10.442,48
2	SCACF SPA	218.760,00	43.880,00	18.903,50

3.3.2. Attività b3 – Sostegno all'introduzione di misure di investimenti volti all'efficienza energetica

Bando per il sostegno alle imprese per investimenti nelle fonti rinnovabili, la tutela e la ri-qualificazione ambientale - data pubblicazione: 30.05.2007.Data pubblicazione graduatoria: 31/12/2008.

NUM.	DENOMINAZIONE	SPESA AMMISSIBILE	CONTRIBUTO CONCESSO	DI CUI FESR
1	COLUSSI SPA	51.307,00	11.277,30	4.858,26
2	LA MASTRO GIORGIO di Biagioli Valentino	24.900,00	5.130,00	2.210,00
3	SIO Perugia	12.000,00	3.607,20	1.553,98