

COMITATO DI SORVEGLIANZA

**POR FESR
2007-2013**

20/21 MAGGIO 2014 PERUGIA PALAZZO DONINI

**Punto 4 dell'ODG
Stato di attuazione
finanziario del Programma**

al 30 Aprile 2014



INDICE

1. PREMESSA	3
2. ATTUAZIONE PROCEDURALE AL 30 APRILE 2014	3
3. ATTUAZIONE FINANZIARIA AL 30 APRILE 2014	5
3.1 Target di spesa	5
3.2 Monitoraggio: impegni e pagamenti al 30 aprile 2014.....	9
3.3 Certificazione della spesa	14

1. Premessa

Il presente documento è stato elaborato al fine di informare e condividere con i componenti del Comitato di Sorveglianza i risultati raggiunti e lo stato di attuazione del POR FESR 2007-2013 in termini procedurali e finanziari.

La Commissione Europea con decisione C(2007) 4621 del 4 ottobre 2007, successivamente modificata con decisione C(2009) 8488 del 29 ottobre 2009, con decisione C(2012) 1622 del 27 marzo 2012 e con decisione C(2013) 1354 del 14 marzo 2013, ha approvato il Programma Operativo regionale (POR) FESR 2007-2013 dell'Umbria, che si prefigge l'obiettivo globale di accrescere la competitività del "Sistema Umbria" elevando il potenziale e la capacità di innovazione della struttura produttiva, migliorando la tutela e valorizzazione delle risorse ambientali e culturali e promuovendo una maggiore coesione territoriale.

Nel corso del 2013, l'Autorità di Gestione del POR FESR 2007-2013 ha proceduto ad un riesame e ad una verifica dell'intero Programma Operativo alla luce dei risultati conseguiti durante il processo di implementazione sia in termini di avanzamento fisico che finanziario ed ha ritenuto opportuno procedere ad alcune modifiche del Programma, ai sensi dell'articolo 33, lettere b) e d) del Regolamento (CE) n. 1083/2006, mediante procedura scritta del 2 agosto 2013. In data 29 agosto 2014, il Comitato di Sorveglianza ha esaminato e approvato, mediante procedura scritta, conformemente all'articolo 65, lettera g) del Regolamento (CE) n. 1083/2006, la proposta di modifica del contenuto della decisione C(2007) 4621, in particolare per quanto riguarda l'introduzione di una nuova tipologia di fondo finalizzata alla concessione di mutui a tasso agevolato e alla possibilità di finanziare operazioni sul capitale circolante "tout court" nei limiti del Reg. n. 1828/2006 modificato e dalla nota COCOF del 2012. In seguito, in data 5 dicembre 2013, sono state trasmesse ulteriori informazioni.

4 Con **decisione C(2014) 546 del 31 gennaio 2014** la Commissione Europea ha, pertanto, approvato le modifiche della decisione C(2007) 4621 che adotta il programma operativo per l'intervento comunitario del Fondo europeo di sviluppo regionale ai fini dell'obiettivo "Competitività regionale e occupazione" nella regione Umbria in Italia - CCI2007IT162P0013.

2. Attuazione procedurale al 30 aprile 2014

Nell'ambito del POR FESR Umbria 2007-13, al 30 aprile 2014, si rileva l'attivazione di tutti gli strumenti previsti per dare piena attuazione al Programma, che registra infatti un livello di impegni superiori alla dotazione finanziaria programmata.

Occorre tuttavia rilevare che, nel corso dell'ultimo biennio, la Regione Umbria si è trovata a dover far fronte a difficoltà attuative in ordine all'avanzamento finanziario, procedurale e fisico del Programma Operativo. L'Autorità di Gestione del POR FESR Umbria ha pertanto assunto una serie di misure volte a superare le criticità procedurali ed attuative delle singole Attività/ Assi prioritari: i) incontri e verifiche periodici con i Responsabili di Attività per esaminare lo stato di attuazione del Programma; ii) compilazione, con i Servizi competenti, di cronogrammi attuativi per monitorare dati di avanzamento e previsionali delle procedure; iii) richiesta periodica delle previsioni di spesa, per sorvegliare con continuità l'avanzamento della spesa; iv) ricognizione annuale su eventua-

li progetti ammissibili al POR FESR inerenti alla programmazione regionale unitaria; v) incontri con la Commissione e con il Ministero competente.

Tali misure hanno consentito alla Regione Umbria di conseguire, anche nelle annualità 2012 e 2013, i target di spesa imposti dalla regolamentazione comunitaria.

Malgrado ciò, si è ravvisata per il 2014, una difficoltà connessa al raggiungimento dei target di spesa intermedi del DPS e del target comunitario di fine anno; si è ritenuto pertanto opportuno agire tempestivamente al fine di orientare e calibrare in modo più efficace l'azione di riprogrammazione delle risorse, al fine di evitarne il disimpegno.

Pertanto la Giunta regionale nella seduta del 10 febbraio 2014 ha inteso individuare obiettivi e modalità di riprogrammazione, nonché misure di accelerazione dell'attuazione delle risorse del Programma ed ha dato mandato all'Autorità di Gestione (AdG) di verificare puntualmente sia gli interventi che mostravano maggiori difficoltà di attuazione sia gli interventi che non erano ancora avviati al fine di costruire un Programma parallelo, da finanziare con risorse trasferite dal POR.

Alla luce di queste verifiche l'AdG ha avuto degli incontri con il Dipartimento per lo sviluppo e la coesione economica per un confronto sulla costruzione di un Programma parallelo destinando le risorse provenienti dalla riduzione del cofinanziamento statale a valere sul POR FESR. Contemporaneamente, l'AdG ha incontrato alcuni Responsabili di attività per individuare i progetti che presentavano maggiori criticità procedurali ed attuative e che presentavano cronici ritardi nella spesa.

In virtù di quanto sopra detto, l'Autorità di Gestione, con nota del 9 aprile 2014, ha avanzato al Gruppo di Azione, operante presso il Dipartimento per lo Sviluppo e la Coesione, formale richiesta di adesione al Piano di Azione e Coesione tramite un Programma "esterno parallelo" coerente con il POR FESR originario, destinando ad esso le risorse provenienti dalla riduzione del cofinanziamento statale per un importo di 47.652.904,00 euro e prevedendo, nel contempo, un aumento del tasso di cofinanziamento comunitario. Il Presidente del Gruppo di Azione, con nota del 18 aprile 2014, ha fornito l'assenso alla proposta di adesione al Piano della Regione Umbria.

La Giunta regionale con deliberazione del 24 aprile 2014, n. 436, ha incaricato l'AdG di perfezionare l'adesione al Piano di Azione e Coesione e di elaborare il Programma parallelo con l'elenco degli interventi.

Di conseguenza, la Regione Umbria ha avviato, con nota del 24 aprile 2014, prot. n. 56151, una revisione del POR FESR 2007-2013, ai sensi delle lettere b) e d) dell'art. 33 del Reg. (CE) 1083/06, che si è conclusa con esito positivo da parte dei membri del Comitato di sorveglianza in data 12 maggio 2014.

La riprogrammazione rientra, pertanto, nelle misure dirette ad accelerare la spesa del PO e prevede una rimodulazione dei tassi di partecipazione comunitaria a livello di singolo Asse del Piano finanziario vigente, in connessione con la proposta di inserire nel Piano nazionale parallelo quota parte delle risorse del cofinanziamento nazionale del POR FESR (L. 183/87).

La modifica del piano finanziario necessaria a riorientare risorse sul Piano parallelo nazionale prevede un innalzamento dei tassi di cofinanziamento comunitario per il POR FESR (dal 43,08% al 50%) e quantifica in 47.652.904,00 le risorse nazionali (L. 183/87) da destinare a designate categorie di azioni. Nell'ambito di dette categorie rientrano i cosiddetti "Interventi in Salvaguardia" riferiti ai progetti, avviati in ambito POR FESR, i cui tempi di attuazione rischiano di superare la data del 31.12.2015.

In sintesi, le modifiche proposte a valere sul POR sono orientate a creare le seguenti condizioni:

1. assicurare un utilizzo integrale delle risorse del POR FESR, superando le difficoltà attuative registrate per alcuni interventi;
2. partecipare al Piano nazionale parallelo ai programmi comunitari 2007-2013, attraverso il trasferimento di risorse nazionali derivanti dal cofinanziamento dello Stato centrale con risorse del Fondo di rotazione costituito presso l'IGRUE con la Legge n. 183/1987, che saranno utilizzate per: i) "dotazioni infrastrutturali e tecnologiche", ii) "interventi in salvaguardia" di progetti già selezionati in ambito POR FESR, su specifiche priorità di intervento anche con finalità antirecessive, a rischio quanto a tempi di attuazione, iii) "nuove azioni", da prevedere in linea con quanto in corso di preparazione per il periodo 2014-2020.

Tale revisione del Programma risulta, inoltre, occasione per recepire la proposta di modifica inerente alla ammissibilità al finanziamento del FESR dell'edilizia residenziale in seguito all'approvazione del Reg. (CE) n. 397/2006 e così come definita dal DPR n. 98/2012. In ordine a tale proposta di modifica, si evidenzia che il Comitato di Sorveglianza del POR FESR 2007-2013 era già stato consultato mediante procedura scritta, ai sensi dell'art. 7 comma 4 del Regolamento interno del CdS, in data 18/12/2013. La procedura si è chiusa regolarmente in data 23 dicembre 2013, con esito positivo.

Si rappresenta, tuttavia, che la suddetta proposta di modifica del programma, benché abbia ricevuto esito positivo a seguito della consultazione scritta, non risulta, allo stato, recepita nella versione 5 del Programma, approvata con decisione comunitaria C(2014) 546 del 31 gennaio 2014.

Vale la pena sottolineare che le variazioni introdotte nel POR non modificano in modo sostanziale l'impatto del Programma sul contesto economico territoriale. Infatti le riduzioni delle risorse programmate sono compensate dalla disponibilità di risorse di pari importo all'interno del Piano nazionale parallelo, destinate alle stesse categorie di intervento.

In sintesi, la modifica che si propone comporta da un lato la rideterminazione dell'ammontare globale delle risorse del POR FESR 2007-13 da 343.796.306,00 a 296.206.402,00 Euro e dall'altro la ridefinizione dell'ammontare delle risorse del cofinanziamento nazionale (Fondo di rotazione L. 183/87 presso IGRUE) da 195.666.105,00 a 148.103.201,00 Euro. Rimane ovviamente costante il valore assoluto del contributo comunitario (148.103.201,00 Euro) al finanziamento del POR FESR.

3. Attuazione finanziaria al 30 aprile 2014

3.1 Target di spesa

Il documento **"Iniziativa di accelerazione e di miglioramento dell'efficacia degli interventi¹"** approvato con decisione del Comitato QSN nella riunione del 27 febbraio 2012, individua i nuovi target che riguardano le risorse comunitarie da conseguire alle scadenze del 31 maggio, 31 ottobre e 31 dicembre degli anni 2013 e 2014, le scadenze del 31 maggio e 31 ottobre del 2015.

Successivamente il 9 aprile 2013 il Comitato nazionale per il Coordinamento e la Sorveglianza della Politica Regionale ha concordato la revisione al rialzo dei target di spesa delle risorse europee della programmazione 2007-2013.

¹ Il documento, che dava attuazione alle disposizioni contenute nel Piano di azione coesione per assicurare continuità all'azione di accelerazione di tutti i Programmi cofinanziati, in prosecuzione con le precedenti decisioni dello stesso Comitato QSN del 2011, ha fissato gli obiettivi da raggiungere alle scadenze intermedie (maggio e ottobre) negli anni 2013 e 2014 con riferimento alla spesa da certificare alla Commissione europea in attuazione della regola n+2.

L'innalzamento dei target è stato stabilito per ridurre l'accentramento della spesa residua nel 2015, ultimo anno utile per la rendicontazione a Bruxelles delle spese finanziate con risorse comunitarie e per consentirne l'accelerazione già dallo scorso anno.

Con la revisione il target di spesa complessiva per il 2014 aumenta da 33,3 a 36 miliardi rimanendo ovviamente invariato (a 49,5 miliardi) nel 2015. Conseguentemente varranno i target da rispettare per i vincoli introdotti a livello nazionale per la spesa da certificare entro maggio (il 40% del target N+2) ed entro ottobre (80% del target N+2).

Nella visione del DPS tale accelerazione della rendicontazione della spesa dovrebbe comportare un processo di accelerazione nella realizzazione dei progetti e, conseguentemente, potrebbe concorrere a contrastare il ciclo economico avverso. Di fatto, l'ammontare raggiunto al 2013 dalla spesa certificata rappresenta il 52,7% delle risorse programmate per il ciclo 2007-2013 e supera, complessivamente, sia l'obiettivo di spesa comunitario (48,5%) che quello nazionale (49,7%) evitando così il rischio di disimpegno automatico di risorse collegato alla verifica di fine anno. A livello di singolo Programma, i target di spesa comunitari sono stati raggiunti da tutti i 52 Programmi Operativi e quindi il risultato complessivo conseguito a livello di Paese ha visto arrivare al traguardo tutte le Amministrazioni titolari di PO, a differenza di alcune precedenti scadenze annuali.

Di seguito si riporta la quantificazione dei nuovi target, con relativo incremento, nella spesa da conseguire.

Target 2013-2014 e relativi incrementi (milioni di euro)

	2013			2014		
	Target Vecchi	Target Nuovi	Incremento	Target Vecchi	Target Nuovi	Incremento
Abruzzo	384,0	391,5	7,4	497,2	514,6	17,4
Basilicata	677,2	698,7	21,5	815,4	866,5	51,1
Calabria	1.285,6	1.421,6	135,9	2.101,9	2.333,5	231,6
Campania	1.469,8	1.792,2	322,5	2.183,4	3.020,6	837,2
Emilia R.	680,6	691,9	11,3	866,3	896,6	30,3
Friuli VG	334,2	340,8	6,6	433,1	448,6	15,5
Lazio	858,4	875,1	16,6	1.111,3	1.150,2	38,8
Liguria	536,8	547,2	10,4	695,0	719,3	24,3
Lombardia	771,7	786,6	15,0	999,0	1.034,0	34,9
Marche	330,9	337,3	6,4	428,4	443,4	15,0
Molise	171,4	174,7	3,3	221,9	229,6	7,8
PA Bolzano	136,4	139,1	2,6	176,6	182,8	6,2
PA Trento	166,7	169,5	2,8	212,5	219,9	7,4
Piemonte	1.209,5	1.233,0	23,5	1.565,9	1.620,6	54,7
Puglia	3.091,6	3.195,0	103,5	4.154,5	4.369,2	214,7
Sardegna	1.278,7	1.312,8	34,1	1.537,9	1.618,9	81,0
Sicilia	2.215,4	2.470,5	255,1	3.759,2	4.172,8	413,6
Toscana	1.013,8	1.037,8	24,0	1.314,6	1.372,4	57,8
Umbria	335,6	342,2	6,5	434,5	449,7	15,2
Valle d'Aosta	66,5	67,8	1,3	86,1	89,1	3,0
Veneto	678,4	691,6	13,2	878,3	909,0	30,7
POR	17.693,4	18.716,8	1.023,4	24.473,0	26.661,1	2.188,1
POIN	905,8	938,0	32,2	1.293,0	1.340,2	47,2
PON	5.402,3	5.814,5	212,2	7.544,6	7.999,2	454,7
Totale in milioni €	24.201,4	25.469,2	1.267,8	33.310,6	36.000,5	2.689,9

8

Malgrado tutti i Programmi abbiano raggiunto livelli di spesa sufficienti al superamento degli obiettivi comunitari prestabiliti per il 2013, per i prossimi due anni restano aperte delle sfide importanti, particolarmente ambiziose anche per la sovrapposizione con l'avvio del periodo di programmazione 2014-2020. Si richiede quindi un'ulteriore accelerazione nell'attuazione al fine di poter certificare in un biennio una spesa che rappresenta poco meno della metà di quanto assegnato per l'intero ciclo 2007-2013.

Lo sforzo richiesto pertanto alla regione Umbria e alle altre regioni appare senza dubbio considerevole, in quanto il POR FESR continua ad operare in un contesto regionale la cui situazione socio-economica risulta fortemente aggravata dalle conseguenze causate dalla crisi economica e scarsa appare la propensione ad investire delle singole imprese; a ciò si aggiunge la difficoltà degli Enti pubblici ad erogare i contributi a causa del rispetto del vincolo del Patto di Stabilità interno.

Nella direttiva 2013 attuativa della delibera CIPE n. 1/2011, si dispone che "per le scadenze successive di maggio, ottobre e dicembre 2014 e 2015, i target saranno calcolati a partire dalla soglia annuale tenendo conto di due distinti valori". Il primo è uguale al valore risultante dall'applicazione del metodo finora utilizzato. Il secondo invece è calcolato senza tenere conto delle sospensioni (ovvero per l'Umbria l'anticipo), sottraendo all'importo comunitario cumulato in scadenza alla fine dell'anno di riferimento, l'importo comunitario cumulato in scadenza alla fine

dell'anno precedente, tenendo esclusivamente conto delle deroghe concernenti le sospensioni per motivi giudiziari e/o amministrativi.

La soglia annuale sarà fissata ad un valore intermedio crescente tra il primo ed il secondo valore. Tuttavia occorre precisare che nella direttiva si prevede che **“resta confermato il vigente sistema di calcolo dei target per quei Programmi che alla ultima rilevazione precedente alla scadenza dei target, presentano un livello di impegni registrato nel Sistema Nazionale di Monitoraggio Monit pari ad almeno il 95% nell'anno 2013 e al 100% nell'anno 2014”**.

I target annuali da raggiungere sono nel 2014 e 2015 individuati come segue:

- 31 maggio: 40 % della soglia al 31 dicembre;
- 31 ottobre: 80 % della soglia al 31 dicembre;
- 31 dicembre (escluso il 2015): 100% della soglia al 31 dicembre.

Il raggiungimento del target delle spese certificate sarà verificato sulla base dei dati registrati dal sistema SFC2007 della Commissione europea.

Il mancato raggiungimento dei target delle spese certificate, di maggio e ottobre singolarmente considerati, comporterà la quantificazione di un importo da riprogrammare calcolato sulla soglia annuale N+2 e graduato in ragione della distanza dal target come di seguito specificato:

<i>distanza dagli obiettivi (in percentuale sui target)</i>	<i>Importo da riprogrammare</i>
<i>fino al 5%</i>	0%
<i>superiore al 5% e fino al 10%</i>	15 %
<i>superiore a 10% e fino a 20%</i>	30 %
<i>superiore a 20% e fino a 30%</i>	40 %
<i>oltre 30%</i>	60 %

Vale la pena sottolineare che il documento prevede tuttavia che **“tale riduzione non potrà comunque incidere sugli impegni giuridicamente vincolanti già assunti, come risultanti dai dati del Sistema Nazionale di monitoraggio Monit, che restano quindi impregiudicati”**.

Per la Regione Umbria, l'entità dei target e la tempistica attuativa fissata per il loro raggiungimento sono le seguenti, così come è stato indicato dal DPS con mail del 20 febbraio 2014:

- **31 maggio 2014:** il livello di spesa totale da certificare dovrà essere pari a **222.916.485,00** euro, ovvero un incremento della spesa pari a 18.099.629,54 euro;
- **31 ottobre 2014:** il livello di spesa totale da certificare dovrà essere pari a **246.717.980,00** euro, ovvero un incremento della spesa pari a 41.901.124,54 euro.

A fine anno scatterà ovviamente la regola del disimpegno automatico delle risorse (N+2) ai sensi dell'art. 93 del Regolamento n. 1083/2006. L'importo da rendicontare alla Commissione europea e al Ministero dello Sviluppo economico entro il 31/12/2014 ammonta a **261.469.660,00** euro, con un incremento della spesa pari a 56.652.804,54 euro rispetto alla spesa certificata al 31/12/2013.

La struttura dell’Autorità di Gestione del POR FESR 2007-2013 ha preso atto di questi target intermedi e li ha recepiti per avere un controllo più stringente dell’avanzamento del Programma ed ha messo in atto quanto descritto nel paragrafo precedente.

3.2 Monitoraggio: impegni e pagamenti al 30 aprile 2014

Il livello di attuazione finanziario complessivo al 30 aprile 2014 degli interventi comunitari cofinanziati dal fondo FESR è al **63%** degli stanziamenti totali, essendo stati spesi **217.009.845,52** euro, a fronte di **358.630.239,94** euro di impegni giuridicamente vincolanti² assunti entro tale data, pari al **104%** circa delle risorse totali del programma. Tali informazioni sono state desunte dal Sistema Informativo SMG-QSN.

Di seguito, si riporta un quadro di sintesi dell’avanzamento finanziario per singolo Asse del Programma:

PROGRAMMA: POR-FESR 2007-2013 REGIONE UMBRIA - APPROVATO CON DECISIONE DELLA COMMISSIONE EUROPEA C(2007) 4621 DEL 4 OTTOBRE 2007

Valori in euro

Dati Monitoraggio al 12/05/2014

ASSE	PROCEDURE DI ATTIVAZIONE		PROGETTI FINANZIATI			
	N°	TOTALI	N°	FINANZIAMENTO TOTALE	IMPEGNI	PAGAMENTI
		IMPORTO				
ASSE I - Innovazione ed economia della conoscenza	32	€ 170.738.761,62	2.076	€ 418.286.481,00	€ 162.992.929,68	€ 123.606.016,81
ASSE II - Ambiente e prevenzione dei rischi	33	€ 60.425.069,82	294	€ 58.629.964,99	€ 57.625.856,11	€ 29.079.610,79
ASSE III - Efficienza energetica e sviluppo di fonti rinnovabili	22	€ 65.483.692,00	416	€ 129.353.536,05	€ 53.976.054,39	€ 27.990.037,56
ASSE IV - Accessibilità e aree urbane	14	€ 78.287.485,65	219	€ 93.449.677,51	€ 73.193.315,64	€ 29.234.706,32
ASSE V - Assistenza tecnica	16	€ 10.945.570,58	180	€ 10.945.570,58	€ 10.842.084,12	€ 7.099.474,04
TOTALE POR FESR	117	€ 385.880.579,67	3.185	€ 710.665.230,13	€ 358.630.239,94	€ 217.009.845,52

Fonte: Sistema Informativo SMG-QSN

² “Gli impegni giuridicamente vincolanti rappresentano l'accantonamento delle somme occorrenti per determinate spese, che comporta, finché sussiste, l'indisponibilità di tali somme per altri fini. Manifestazione irrevocabile della volontà di due soggetti di realizzare uno specifico progetto (essendone definiti la localizzazione, l'importo e ove possibile la tempistica realizzativa). La manifestazione di tale volontà è testimoniata dalla stipula di un atto tra il Beneficiario finale e il soggetto che, nel caso di OOPP o acquisto di beni e servizi: (i) realizza l'opera; (ii) eroga il servizio (nel caso di acquisto di beni e servizi, quali la progettazione di oopp, gli oneri ex D.Lgs 494/96, la direzione lavori, il collaudo, la redazione di studi di fattibilità e di relazioni geotecniche, l'effettuazione di indagini geognostiche, rilievi e sondaggi,...); (iii) aliena un immobile (terreno o edificio) strumentale alla realizzazione del progetto. In generale, nel primo caso l'atto amministrativo giuridicamente vincolante è il contratto di appalto, nel secondo, la convenzione che disciplina l'incarico, nel terzo caso, il contratto di acquisto dell'immobile. [...] Per progetti infrastrutturali (OOPP) coincide con l'atto di impegno del beneficiario/attuatore (determina del Comune, stipula dei contratti, ecc). Per i regimi di aiuti di Stato (o in caso di assegnazione di una sovvenzione ad una moltitudine di piccoli progetti privati) o aiuti concessi da organismi designati dallo Stato membro si intende il Documento formale che iscrive la spesa nel bilancio dell'organismo che concede l'aiuto.” (MISE, DPS - Sistema di monitoraggio dei progetti inseriti nel QSN. Dizionario dei termini di riferimento per la raccolta dei dati, pag. 12).

Allo stato dell'arte il POR FESR dell'Umbria presenta uno stato di avanzamento complessivamente soddisfacente sia dal punto di vista finanziario, sia per quanto riguarda l'implementazione delle linee di intervento programmate e delle procedure attivate per l'assegnazione delle risorse ai beneficiari. Un simile andamento positivo si rileva anche in relazione ai progetti realizzati, i quali fanno intravedere i primi risultati conseguiti in rapporto agli obiettivi indicati in fase di definizione del Programma stesso, contribuendo in generale alle policy dell'Unione europea e in linea con gli obiettivi di Europa 2020.

Nel dettaglio la tabella indica l'ammontare dei contributi totali, suddivisi per ogni Asse in cui si articola il Programma, il numero dei progetti, gli impegni assunti e i relativi pagamenti trasmessi in via informatica al Sistema Nazionale di monitoraggio.

Le procedure attivate attraverso bandi/piani/programmi dai Responsabili di Attività fino al 30 aprile per l'assegnazione delle risorse ai beneficiari nell'ambito dei cinque Assi prioritari del POR sono 117 ed hanno consentito di mettere a disposizione dei potenziali beneficiari circa 386 Meuro di contributi pubblici, corrispondenti a circa il 104% del contributo pubblico complessivamente programmato per il ciclo di programmazione 2007-2013. Dalla disamina dei dati si evince infatti che, per tutti gli Assi del Programma, è stato effettuato un overbooking che sarà utile in sede di rendicontazione finale delle risorse alla Commissione Europea.

Alla data attuale i progetti approvati e finanziati sono 3.185 per un importo di procedure di attivazione pari a 385,88 Meuro e un investimento complessivo (contributo pubblico + privato) pari a 710,66 Meuro, concentrati prevalentemente nell'ambito dell'Asse I - R&S e trasferimento tecnologico e Innovazione. Sul versante degli impegni e dei pagamenti l'Asse I è sempre quello che registra la migliore performance, seguito dall'Asse II.

Allo stato attuale, la situazione sul Sistema Informativo regionale SMG-QSN 2007-2013 risulta essere la seguente a livello di singola attività:

POR FESR Umbria 2007-2013: SMP-QSN al 30/04/2014

Dati di Monitoraggio al 12/05/2014

Assi prioritari			Attività		N. Progetti	Attività				
Descrizione	2007-2013	%	Descrizione	2007-2013		IMPEGNI	PAGAMENTI			
1 Innovazione	160.133.402,00	46	a1) Ricerca e sviluppo sperimentale	49.129.374,00	301	47.518.391,15	37.976.581,71			
			a2) Investimenti innovativi	38.011.843,00	397	42.839.034,99	31.575.462,06			
			a3) Creazione nuove imprese	1.400.000,00	3	2.868.509,60	22.340,15			
			a4) Eco-innovazione	8.889.918,00	198	8.175.843,10	5.639.761,74			
			b1) Diffusione TIC nelle PMI	8.562.323,00	450	7.322.368,69	5.695.460,18			
			b2) Infrastrutture per SI	13.924.642,00	15	14.934.513,51	8.825.426,44			
			c1) Stimolo e accompagnamento all'innovazione	13.061.736,00	710	12.180.702,64	6.717.418,53			
			c2) Servizi finanziari	27.153.566,00	2	27.153.566,00	27.153.566,00			
			2 Ambiente	55.717.413,00	16	a1) Prevenzione rischi naturali	12.212.643,00	140	12.020.242,25	7.157.258,76
						a2) Prevenzione rischi tecnologici	4.212.000,00	16	3.942.251,37	3.654.760,06
a3) Siti degradati	7.962.322,00	32				9.778.625,02	3.677.173,40			
b1) Siti Natura 2000	10.443.486,00	35				10.421.337,94	5.761.822,99			
b2) valorizzazione risorse ambientali e culturali	20.886.962,00	71				21.463.399,53	8.828.595,58			
3 Energia	50.217.413,00	15				a1) Animazione per introdurre fonti rinnovabili	333.998,00	14	191.219,14	138.232,55
			a2) Ricerca e sviluppo fonti rinnovabili	2.850.871,00	13	1.030.220,00	-			
			a3) Produzione energia da fonti rinnovabili	10.172.003,00	77	15.032.231,30	7.133.180,55			
			b1) Animazione per favorire risparmio energetico	422.612,00	23	308.318,15	230.225,79			
			b2) Ricerca e sistemi per efficienza energetica	4.950.699,00	4	521.850,00	461.372,83			
			b3) Investimenti per efficienza energetica	31.487.230,00	285	36.892.215,80	20.027.025,84			
			4 Accessibilità	67.257.593,00	20	a1) Infrastrutture di trasporto	13.586.966,00	6	23.470.072,66	308.130,99
b1) Riqualificazione aree urbane	50.217.061,00	212				47.826.283,24	28.926.575,33			
c1) Trasporti puliti e sostenibili	3.453.566,00	1				1.896.959,74	-			
5 Ass. tecnica	10.443.485,00	3	Assistenza tecnica	10.443.485,00	180	10.842.084,12	7.099.474,04			
Totale	343.769.306,00	100	Totale	343.769.306,00	3.185	358.630.239,94	217.009.845,52			

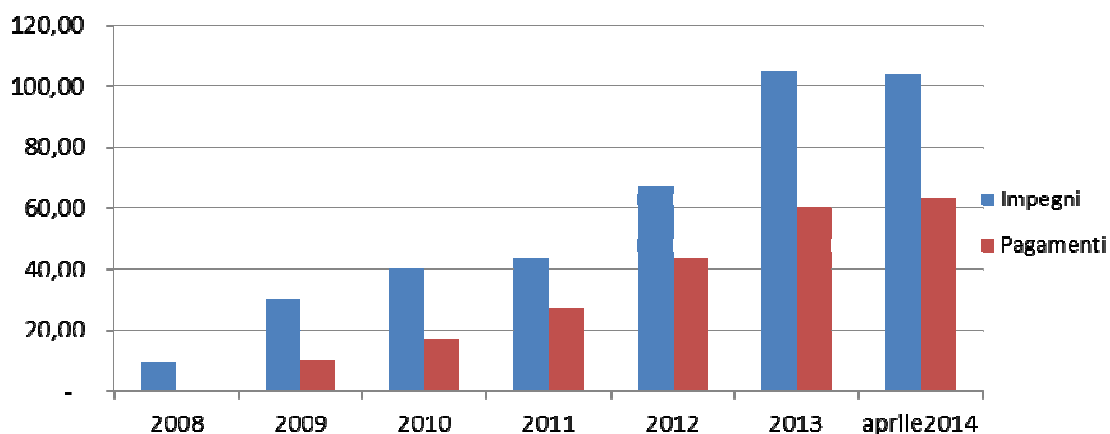
Fonte: Sistema Informativo SMG-QSN

Nell'ambito della programmazione 2007-2013 è stata conferita particolare rilevanza a determinate tematiche atte a favorire lo sviluppo, a diminuire l'impatto ambientale delle politiche industriali e ad aumentare la competitività dell'economia, attuando in tal modo le strategie proposte dall'Agenda di Lisbona, che mira a rendere quella europea l'economia basata sulla conoscenza più competitiva del mondo. Dall'analisi dei dati di attuazione si evince che le attività più performanti sono proprio quelle che finanziano progetti che puntano sulla ricerca e sull'innovazione, nonché sui servizi alle imprese in senso lato. Tutte le Attività hanno registrato movimenti finanziari, addirittura 19 hanno raggiunto una capacità progettuale denotata da un livello di impegni pari a più della metà delle risorse a disposizione. Nel caso delle Attività di ricerca, investimenti innovativi e diffusione delle TIC le risorse a disposizione sono quasi esaurite in termini di impegni, come

pure per gli interventi relativi alla promozione, tutela e valorizzazione delle risorse ambientali e culturali. Per l'Attività Servizi finanziari, il 100% di impegni e pagamenti significa che i fondi sono stati trasferiti all'organismo di gestione che dovrà effettuare le operazioni finanziarie. Purtroppo si registra ancora un ritardo di spesa delle attività dell'Asse IV.

Attualmente il POR FESR è al suo ottavo anno di operatività. Si ritiene dunque opportuno, al fine di avere un quadro dell'evoluzione della gestione, presentare lo stato di avanzamento finanziario del POR FESR 2007-2013 attraverso una rappresentazione grafica del suo andamento annuale in termini di impegni e pagamenti, così come sono stati inviati all'IGRUE dal I bimestre 2009 (relativo ai dati di monitoraggio dei mesi di novembre/dicembre 2008).

POR FESR Umbria 2007-2013 - Andamento finanziario annuale



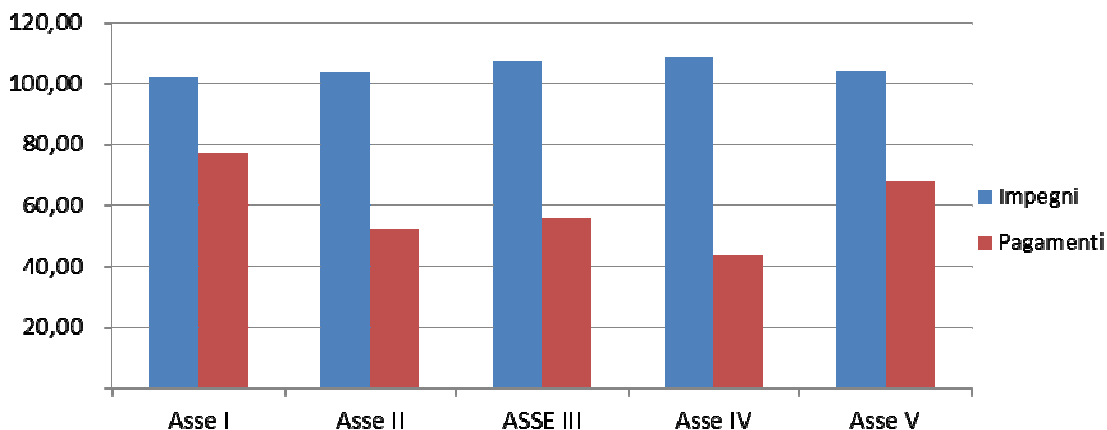
Fonte: Elaborazioni del Servizio Programmazione comunitaria

In generale, il *trend* di avanzamento del Programma è in recupero soprattutto sul versante dei pagamenti. La Regione Umbria, infatti, sin dal primo anno di operatività del Programma, ha avviato le attività utili ad evitare il disimpegno automatico della spesa programmata, provvedendo, prima dell'approvazione del Programma da parte della Commissione europea, alla pubblicazione di alcuni bandi (ad esempio, i bandi del "Pacchetto Competitività 2007" - Asse I).

Attraverso l'elaborazione ed il confronto delle informazioni presenti all'interno di SMP-QSN vengono messi in evidenza gli aspetti salienti del Programma e al fine di offrire un quadro dettagliato della sua esecuzione, di seguito viene rappresentato lo stato di attuazione degli impegni e dei pagamenti relativi ai singoli Assi al 30 aprile 2014:

POR FESR Umbria 2007-2013

Attuazione finanziaria al 30 aprile 2014 per Asse



Fonte:Elaborazioni del Servizio Programmazione comunitaria

In generale, anche alla fine del II bimestre 2014, il livello di attuazione degli interventi non risulta ancora del tutto soddisfacente. Tale criticità preannuncia che il 2014 si profila come un anno molto difficile per il raggiungimento del target di spesa, anche a causa della revisione al rialzo dei target di spesa concordata con il Ministero per la Coesione territoriale per l'accelerazione della spesa. Un tale quadro a livello di Programma Operativo va, in ogni caso, esaminato e valutato con un maggior grado di dettaglio (a livello di Asse e di attività), in quanto – come risulta dai grafici riportati – la situazione appare piuttosto diversificata in relazione ai diversi Assi prioritari del POR.

Nello specifico, si rileva che l'Asse I, volto a promuovere il sostegno per la ricerca e lo sviluppo (R&S) migliorando le reti, i raggruppamenti e creando centri di competenza, con un livello di spesa certificata pari a circa il 74% della dotazione finanziaria, è quello che presenta lo stato di attuazione finanziaria più elevata ed è grazie a questa *performance* che è stato scongiurato il disimpegno automatico alla fine dell'anno 2013. Occorre ricordare che il Programma, articolato nei cinque Assi prioritari sopra riportati, si concentra di fatto sulla ricerca, l'innovazione e lo sviluppo sostenibile, cui è attribuito il 46% delle risorse complessive. Al 30 aprile 2014 i progetti monitorati sono 2.076 e risultano attualmente allocate, rispetto ai bandi già emessi, tutte le risorse attribuite all'Asse. L'ampia progettualità già espressa negli anni scorsi, garantendo l'utilizzo a medio termine di tutte le risorse stanziare, favorisce al contempo l'aumento della competitività del sistema produttivo regionale in linea con gli obiettivi di Lisbona e di Europa 2020.

L'Asse II "Ambiente e prevenzione dei rischi", i cui interventi sono tesi ad assicurare una gestione responsabile delle risorse ambientali e culturali presenti in Umbria migliorando così la qualità e l'attrattività dei territori, registra un buon livello di avanzamento negli impegni attestandosi al

103% della propria dotazione per 294 progetti attivati, mentre per i pagamenti, che ne rappresentano il 52%, si registrano delle difficoltà in sede di rendicontazione della spesa principalmente legate ai vincoli imposti dal Patto di Stabilità interno, che di fatto ostacolano gli Enti pubblici beneficiari nell'erogazione dei pagamenti alle ditte fornitrici. Allo stato attuale risulta certificato circa il 50% delle risorse finanziarie disponibili.

L'Asse III "Efficienza energetica e sviluppo di fonti rinnovabili", volto a ridurre il consumo energetico e incrementare la produzione di energia proveniente da fonti rinnovabili, essendo partito in ritardo a causa della necessità di una analisi approfondita a livello regionale sulle strategie attuative da mettere in campo, sta recuperando il gap iniziale, sia per la parte destinata alle imprese che per quella rivolta agli Enti locali, avendo certificato alla Commissione europea il 48 % delle risorse. Risultano inseriti nel sistema di monitoraggio 416 progetti, che hanno prodotto impegni pari al 107% della dotazione finanziaria dell'Asse, mentre i pagamenti sono pari al 56% delle risorse programmate per l'Asse.

L'Asse IV "Accessibilità e aree urbane", caratterizzato da un approccio fortemente territoriale, mostra invece un modesto incremento nei livelli della spesa rispetto risorse alla dotazione finanziaria programmata, con un importo certificato pari al 42% delle risorse dell'Asse. Sicuramente l'Asse presenta la maggiore complessità in termini di articolazione organizzativo-gestionale: comprende infatti attività implementate attraverso PIT e PISU. La molteplicità di soggetti coinvolti se da un lato assicura il pluralismo e la valorizzazione delle risorse dei diversi territori, dall'altro rende più complessa e meno celere l'attuazione del POR FESR. Sono 219 i progetti monitorati per il 109% di impegni giuridicamente vincolanti e per il 43% di pagamenti alla data del 30 aprile 2014. Da segnalare un forte rallentamento soprattutto nella realizzazione degli interventi previsti nell'ambito di entrambi i PIT, relativi alle aree di Terni e Perugia.

Infine, proseguono con successo le attività dell'Asse V "Assistenza tecnica", rivolte a supportare l'Autorità di Gestione del Programma lungo l'intero ciclo di vita del POR. Risulta già certificata una spesa pari al 61% della dotazione finanziaria dell'Asse. Al 30 aprile 2014 gli impegni ammontano al 104% e i pagamenti al 68% della dotazione finanziaria dell'Asse, mentre i progetti monitorati sono, allo stato, in numero di 152.

15

3.3 Certificazione della spesa

Il Programma, finalizzato al rafforzamento della competitività del sistema Umbria, dispone di un ammontare di risorse pari a circa 343,77 Meuro (Piano finanziario in vigore).

A tutt'oggi, le spese rimborsabili sostenute e certificate risultano pari a 204.816.855,46 euro, a fronte di un importo di target (N+2) per il 2013 pari a 201.965.923,05 euro riferiti alle annualità 2007-2008-2009-2010 e 2011, al netto degli anticipi di 26,11 Meuro: ciò ha consentito di evitare anche per il 2013 il disimpegno automatico delle risorse.

La data del 31 dicembre 2013 rappresenta la conclusione del settennio a cui fa riferimento il ciclo di programmazione 2007-2013, tuttavia non coincide con l'effettivo termine dell'attuazione dei progetti del ciclo stesso. In base alla regola dell' "n+2", che fissa al 31 dicembre 2015 il termine ultimo di ammissibilità della spesa rendicontabile alla Commissione europea, i progetti dei Fondi Strutturali in corso di attuazione potranno continuare a beneficiare del contributo finanzia-

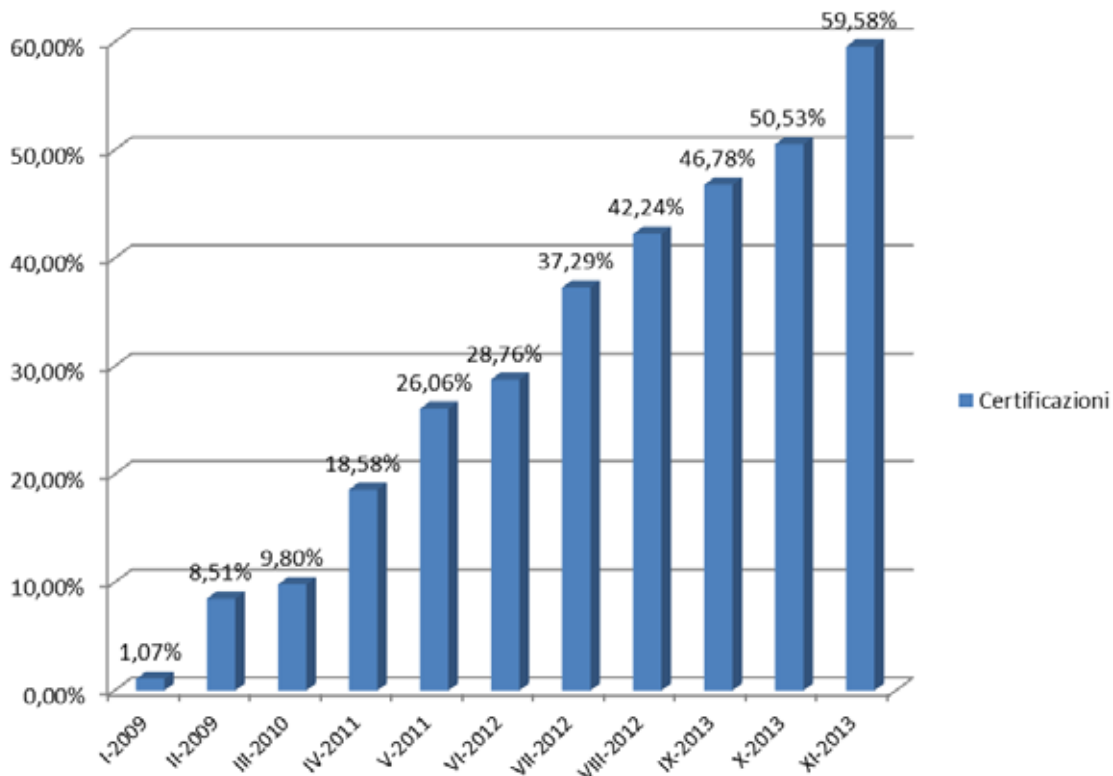
rio dei relativi Programmi per altri due anni, sovrapponendosi all'avvio nei prossimi mesi del ciclo di programmazione 2014-2020.

L'ammissibilità della spesa sostenuta entro il 31/12/2015 è però condizionata dal completamento e dalla funzionalità del progetto al momento della presentazione della documentazione di chiusura del Programma Operativo. Sarà, dunque, particolarmente complessa la fase di chiusura che dovrà verificare l'effettivo completamento del progetto e l'ammontare della spesa rendicontabile per quei progetti non conclusi al 31/12/2015, ma che potrebbero essere completati con risorse regionali nel periodo 01/01/2016 - 31/12/2017.

Al fine di adempiere agli obblighi di cui all'art. 82, comma 2, del Regolamento n. 1083/2006, l'Autorità di Certificazione ha presentato la prima domanda di pagamento alla Commissione e al Ministero dell'Economia e delle Finanze in data 21 ottobre 2009 per un importo di 3.725.000,87 euro. La seconda certificazione è stata presentata in data 24/12/2009 per un importo di spesa pubblica cumulato pari a 29.612.126,95 euro, la terza in data 23/12/2010 per 34.108.832,42 euro, la quarta 28/10/2011 per 64.667.709,79 euro, la quinta in data 28/12/2011 per 90.730.809,40 euro, la sesta in data 29/05/2012 per 100.131.867,55 euro, la settima in data 31/10/2012 per 129.800.926,51 euro, l'ottava in data 28/12/2012 per un importo per 147.050.691,43 euro, la nona in data 29/05/2013 per 160.826.160,36 e la decima in data 30/10/2013 per 173.708.360,77.

Da ultimo, l'undicesima certificazione è stata presentata in data 30/12/2013 per un importo di spesa pubblica cumulato pari a 204.816.855,46 euro.

Di seguito si riporta lo storico delle singole certificazioni in termini di spesa cumulata attraverso una rappresentazione grafica, dalla quale si può desumere l'avanzamento registrato dal 2009 al 2013.

POR FESR Umbria 2007-2013 – Certificazioni della spesa (valori cumulati)

Fonte:Elaborazioni del Servizio Programmazione comunitaria

Dall'analisi dei dati sopra riportati risulta che al 31 dicembre 2013 è stato certificato un ammontare di risorse pari al 59,58% della dotazione finanziaria del POR FESR. Si precisa che nel solo anno 2013 sono state certificate spese per un importo di 57.766.164,03 euro.

Al fine di offrire un quadro dettagliato dell'attuazione del POR, di seguito viene riportato nelle tabelle seguenti lo stato di attuazione delle spese sostenute e certificate relativamente a ciascuna attività del Programma:

POR FESR 2007-2013: Certificazione al 30/12/2013

Codice ATTIVITA'	Descrizione ATTIVITA'	Spesa pubblica	Spesa privata	Spesa TOTALE
1.1.1	a1) Ricerca e sviluppo sperimentale	35.285473,18	3.134.751,63	38.420.224,81
1.1.2	a2) Investimenti innovativi	30.532.826,84	7.193.036,61	37.725863,45
1.1.3	a3) Creazione nuove imprese	22.340,15	-	22.340,15
1.1.4	a4) Eco-innovazione	5.041.478,18	139.583,81	5.181.061,99
1.2.1	b1) Diffusione TIC nelle PMI	5.347.134,61	260.061,64	5.607.196,25
1.2.2	b2) Infrastrutture per SI	8.804.192,48	-	8.804.192,48
1.3.1	c1) Stimolo e accompagnamento all'innovazione	6.412.217,77	205.622,50	6.617.840,27
1.3.2	c2) Servizi finanziari	27.153.566,00	-	27.153.566,00
2.1.1	a1) Prevenzione rischi naturali	6.281.953,95	-	6.281.953,95
2.1.2	a2) Prevenzione rischi tecnologici	3.654.760,06	-	3.654.760,06
2.1.3	a3) Siti degradati	3.494.072,83	250.142,26	3.744.215,09
2.2.1	b1) Siti Natura 2000	5.387.098,78	-	5.387.098,78
2.2.2	b2) valorizzazione risorse ambientali e culturali	8.802.998,84	-	8.802.998,84
3.1.1	a1) Animazione per introdurre fonti rinnovabili	101.255,13	-	101.255,13
3.1.2	a2) Ricerca e sviluppo fonti rinnovabili	-	-	-
3.1.3	a3) Produzione energia da fonti rinnovabili	5.949.665,31	-	5.949.665,31
3.2.1	b1) Animazione per favorire risparmio energetico	188.344,24	-	188.344,24
3.2.2	b2) Ricerca e sistemi per efficienza energetica	433.288,50	-	433.288,50
3.2.3	b3) Investimenti per efficienza energetica	17.222.950,61	-	17.222.950,61
4.1.1	a1) Infrastrutture di trasporto	385.163,73	-	385.163,73
4.2.1	b1) Riqualificazione aree urbane	27.986.435,52	-	27.986.435,52
4.3.1	c1) Trasporti puliti e sostenibili	-	-	-
5.1.1	Assistenza tecnica	6.329.638,75	-	6.329.638,75
	TOTALE	204.816.855,46	11.183.198,45	216.000.053,91

Fonte: Sistema Informativo SMG-QSN

Attualmente è in corso di elaborazione la dodicesima certificazione della spesa chiamata dall'Autorità di Gestione il 30 gennaio 2014 e trasmessa all'Autorità di Certificazione il 9 maggio u.s. per un ammontare di risorse pari a circa 217,11 Meuro (spesa totale certificata a valere sul PO).

Ad oggi sono stati ricevuti, da parte della Commissione, 4 anticipi per un totale di 11,25 Meuro pari al 7,5% delle risorse assegnate.

La Regione, alla data attuale, come sopra illustrato, ha presentato alla Commissione Europea e al Ministero dell'Economia e delle Finanze 11 domande di pagamento, due nell'anno 2009, una nell'anno 2010, due nel 2011, tre nel 2012 e tre nel 2013. Con l'undicesima domanda di pagamento del mese di dicembre 2013, è stata certificata una spesa totale ammissibile di 216 Meuro

di cui 204,82 Meuro di spesa pubblica (Legge 183 e FESR). Si riporta, di seguito, la tabella relativa all'esecuzione del bilancio comunitario.


Tabella: Esecuzione bilancio comunitario

	RISORSE FESR	Valori in euro
A	Piano finanziario 2007-2013	148.103.201,00
B	Anticipo del 7,5%	11.248.191,75
C	Pagamenti della Commissione al 30/04/2014 sulla base delle certificazioni presentate dall'AdC	88.239.500,67
D	Certificazioni di spesa al 31/12/2013	88.239.500,67
E	Importo residuo da spendere entro la data ultima di ammissibilità delle spese (A-D)	59.863.700,33

La Commissione Europea fino ad oggi ha eseguito 14 liquidazioni di cui: una nel 2007, una nel 2008, due nel 2009, una nel 2010, due nel 2011, due nel 2012, quattro nel 2013 e una nel 2014. Complessivamente sono stati erogati alla Regione **99.487.692,42** euro di FESR (compreso l'anticipo del 7,5%).

A fronte di un livello di spesa complessivo da certificare entro il 31/12/2014 per evitare il disimpegno dei fondi, pari a **261,47** Meuro, di cui FESR 112,65 Meuro, e visto l'attuale livello di spesa certificata pari a **204,82** Meuro, di cui FESR 88,24 Meuro, è necessario certificare entro il 31 dicembre 2014, salvo approvazione da parte della Commissione europea dell'adesione della Regione Umbria al Piano esterno parallelo, la seguente ulteriore spesa: **56,65** Meuro, di cui FESR 24,41 (regola N+2). Quindi in base ai dati di pagamento risultanti dal monitoraggio al 30 aprile 2014, è necessario sostenere una ulteriore spesa di 44,46 Meuro, di cui FESR 19,15.

A fronte di tali cifre, derivanti e rispondenti al Piano finanziario vigente, la auspicabile decisione comunitaria di approvazione della proposta di riprogrammazione presentata dalla Regione renderà certamente più agevole il rispetto dei target di spesa dettati dal Regolamento (CE) 1083/2006, nonché dai target individuati dal MiSE-DPS. Infatti, stante la quota comunitaria, in termini di valori assoluti, da certificare al 31/12/2014 al netto dell'anticipazione (pari a **112,65 Meuro**), a seguito della riduzione del tasso di cofinanziamento nazionale e, pertanto, di un incremento della quota di cofinanziamento FESR in termini percentuali a valere sul Programma, al 31/12/2014 sarà necessario produrre una spesa pari a **16,86 Meuro**, di cui **10,24 Meuro FESR**. Ciò per effetto della più elevata quota di anticipazione ricevuta relativa al cofinanziamento nazionale.



Punto 4 - 1 dell'ODG
Stato di attuazione
finanziario del Programma

Reportistica del OSN al 30/04/2014
Sistema informatico IGRUE-RGS





SISTEMA DI REPORTISTICA DEL QSN

PROGRAMMAZIONE 2007 - 2013

AVANZAMENTO FINANZIARIO PER ASSE



RAGIONERIA GENERALE DELLO STATO
Ministero dell'Economia e delle Finanze

Fondo: FESR

Programma : 2007IT162PO013 - Por Umbria FESR

Decisione CE : C(2014) 546 del 31/01/2014

Periodo di riferimento: 30/04/2014

Data ultima validazione: 14/05/2014

Dati in euro

Asse	Programmazione		Attuazione Progetti												
	Contributo Totale [a]	Costo Ammesso [b]	Pagamenti Ammessi			Avanzamento %			Finanziamento Totale			Impegni Totali			Pagamenti Totali [f]
			[c]	[b]/[a]	[c]/[a]	[c]/[b]	[d]	[e]	[f]						
01 - Innovazione ed economia della conoscenza	160.133.402,00	165.043.378,10	121.955.606,56	103,07 %	76,16 %	73,89 %	418.286.481,00	162.897.195,13	121.955.606,61						
02 - Ambiente e prevenzione dei rischi	55.717.413,00	54.074.995,28	28.714.105,29	97,05 %	51,54 %	53,10 %	58.629.964,99	56.935.342,45	29.945.557,94						
03 - Efficienze energetica e sviluppo di fonti rinnovabili	50.217.413,00	57.771.503,42	26.077.854,25	115,04 %	51,93 %	45,14 %	129.429.736,49	56.679.613,93	30.828.826,09						
04 - Accessibilità e aree urbane	67.257.593,00	63.996.872,52	28.732.945,66	95,15 %	42,72 %	44,90 %	93.449.677,51	73.382.858,45	29.847.337,25						
05 - Assistenza tecnica	10.443.485,00	10.945.570,58	6.759.588,55	104,81 %	64,73 %	61,76 %	10.945.570,58	10.543.338,63	6.759.588,55						
TOTALE	343.769.306,00	351.832.319,90	212.240.100,31	102,35 %	61,74 %	60,32 %	710.741.430,57	360.438.348,59	219.336.916,44						



RAZIONERIA GENERALE DELLO STATO
Ministero dell'Economia e delle Finanze

SISTEMA DI REPORTISTICA DEL QSN

PROGRAMMAZIONE 2007 - 2013

ATTUAZIONE FINANZIARIA PER TEMA PRIORITARIO



Fondo: FESR

Programma : 2007IT162PO013 - Por Umbria FESR

Decisione CE : C(2014) 546 del 31/01/2014

Periodo di riferimento: 30/04/2014

Data ultima validazione: 14/05/2014

Dati in euro


Tema Prioritario/Categoria di Spesa	Earmarking SI/NO	Importo previsto UE (*)	Pagamenti Ammessi		
			Totali		di cui quota UE
			[a]	[b]	[c]=[b]/[cs]
01 - Attività di RST nei centri di ricerca	SI	1.500.000,00	0,00	0,00	0,00 %
02 - Infrastrutture di RST e centri di competenza in una tecnologia specifica	SI	1.500.000,00	98.642,70	42.495,28	2,83 %
03 - Trasferimento di tecnologie e miglioramento delle reti di cooperazione ...	SI	4.615.372,00	661.310,39	284.892,51	6,17 %
04 - Assistenza alla RST, in particolare nelle PMI (incluso l'accesso ai servizi di RST nei centri di ricerca)	SI	16.473.567,00	36.812.735,13	15.858.926,35	96,27 %
05 - Servizi di sostegno avanzato per imprese e gruppi di imprese	SI	3.273.990,00	13.286.535,78	5.723.839,71	174,83 %
06 - Assistenza alle PMI nella promozione di prodotti e processi di produzione ecologici (...)	SI	4.499.278,00	7.071.158,29	3.046.255,03	67,71 %
07 - Investimenti nelle imprese direttamente connesse alla ricerca e all'innovazione (...)	SI	22.655.694,00	21.337.199,47	9.192.065,53	40,57 %
08 - Altre investimenti nelle imprese	SI		468.860,91	201.985,28	0,00 %
09 - Altre misure per stimolare la ricerca, l'innovazione e l'imprenditorialità nelle PMI	SI	8.998.553,00	29.089.585,89	12.531.793,60	139,26 %
10 - Infrastrutture telefoniche (incluse le reti a banda larga)	SI	5.999.036,00	4.727.118,73	2.036.442,75	33,95 %


 RAGIONERIA GENERALE DELLO STATO
 Ministero dell'Economia e delle Finanze

SISTEMA DI REPORTISTICA DEL QSN
PROGRAMMAZIONE 2007 - 2013
ATTUAZIONE FINANZIARIA PER TEMA PRIORITARIO

Fondo: FESR
Programma : 2007IT162PO013 - Por Umbria FESR
Decisione CE : C(2014) 546 del 31/01/2014
Periodo di riferimento: 30/04/2014
Data ultima validazione: 14/05/2014
Dati in euro

Tema Prioritario/Categoria di Spesa	Earmarking SI/NO	Importo previsto UE (*) [cs]	Pagamenti Ammessi		
			Totali [a]	di cui quota UE [b]	[c]=[b]/[cs]
11 - Tecnologie dell'informazione e della comunicazione (...)	SI	2.800.000,00	9.680.854,32	4.170.511,92	148,95 %
12 - Tecnologie dell'informazione e della comunicazione (TEN-ICT)	SI	200.000,00	0,00	0,00	0,00 %
13 - Servizi e applicazioni per i cittadini (sanità on-line, e-Governo, e-Learning, e-Inclusione, ecc.)	SI		95.077,00	40.959,17	0,00 %
14 - Servizi e applicazioni per le PMI (e-Commercio, istruzione e formazione, reti, ecc.)	SI	200.000,00	0,00	0,00	0,00 %
15 - Altre misure per migliorare l'accesso a e l'impiego efficiente delle TIC da parte della PMI	SI	273.422,00	0,00	0,00	0,00 %
16 - Ferrovie	SI	2.153.872,00	0,00	0,00	0,00 %
23 - Strade regionali/locali	NO	2.196.431,00	115.583,67	49.793,44	2,27 %
24 - Piste ciclabili	NO	100.000,00	0,00	0,00	0,00 %
26 - Trasporti multimodali	SI	2.493.694,00	192.547,32	82.949,38	3,33 %
28 - Sistemi di trasporto intelligenti	SI	500.000,00	0,00	0,00	0,00 %



RAGIONERIA GENERALE DELLO STATO
Ministero dell'Economia e delle Finanze

SISTEMA DI REPORTISTICA DEL QSN

PROGRAMMAZIONE 2007 - 2013

ATTUAZIONE FINANZIARIA PER TEMA PRIORITARIO



Fondo: FESR

Programma : 2007IT162PO013 - Por Umbria FESR

Decisione CE : C(2014) 546 del 31/01/2014

Periodo di riferimento : 30/04/2014

Data ultima validazione: 14/05/2014

Dati in euro

Tema Prioritario/Categoria di Spesa	Earmarking SI/NO	Importo previsto UE (*) [cs]	Pagamenti Ammessi		
			Totali		di cui quota UE
			[a]	[b]	[c]=[b]/[cs]
39 - Energia rinnovabile: eolica	SI	500.000,00	0,00	0,00	0,00 %
40 - Energia rinnovabile: solare	SI	3.600.000,00	5.730.317,03	2.468.620,59	68,57 %
41 - Energia rinnovabile: biomassa	SI	200.000,00	47.870,40	20.622,57	10,31 %
42 - Energia rinnovabile: idroelettrica, geotermale e altra	SI	784.557,00	9.900,00	4.264,92	0,54 %
43 - Efficienza dell'energia, cogenerazione, gestione dell'energia	SI	13.049.908,00	18.964.979,77	8.170.113,35	62,61 %
48 - Prevenzione e controllo integrati dell'inquinamento	NO	452.340,00	0,00	0,00	0,00 %
50 - Bonifica di siti industriali e di terreni contaminati	NO	2.999.518,00	3.632.959,40	1.565.078,89	52,18 %
51 - Promozione della biodiversità e della tutela della natura (inclusa Natura 2000)	NO	3.000.000,00	4.943.627,65	2.129.714,80	70,99 %
52 - Promozione di trasporti urbani non inquinanti	SI	300.000,00	0,00	0,00	0,00 %
53 - Prevenzione dei rischi (L)	NO	6.420.406,00	6.838.870,33	2.946.185,35	45,89 %

SISTEMA DI REPORTISTICA DEL QSN

PROGRAMMAZIONE 2007 - 2013

ATTUAZIONE FINANZIARIA PER TEMA PRIORITARIO

Fondo: FESR

Programma : 2007IT162PO013 - Por Umbria FESR

Decisione CE : C(2014) 546 del 31/01/2014

Periodo di riferimento: 30/04/2014

Data ultima validazione: 14/05/2014

Dati in euro

Tema Prioritario/Categoria di Spesa	Earmarking SI/NO	Importo previsto UE (*)	Pagamenti Ammessi		
			Totali		di cui quota UE [c]=[b]/[cs]
			[a]	[b]	
54 - Altre misure per tutelare l'ambiente e prevenire i rischi	NO	634.165,00	4.204.089,18	1.811.121,60	285,59 %
55 - Promozione dei beni naturali	NO	400.000,00	405.708,15	174.779,08	43,69 %
56 - Tutela e sviluppo del patrimonio naturale	NO	500.000,00	0,00	0,00	0,00 %
57 - Altra assistenza per migliorare i servizi turistici	NO		207.458,19	89.372,98	0,00 %
58 - Tutela e conservazione del patrimonio culturale	NO	1.799.711,00	3.126.213,76	1.346.772,84	74,83 %
59 - Sviluppo delle infrastrutture culturali	NO	4.000.000,00	4.318.432,80	1.860.380,87	46,51 %
60 - Altra assistenza per migliorare i servizi culturali	NO		988.060,63	425.656,63	0,00 %
61 - Progetti integrati per la rigenerazione urbana e rurale	NO	24.530.409,00	28.424.814,67	12.245.410,13	49,92 %
85 - Preparazione, attuazione, monitoraggio e ispezione	NO	3.299.278,00	4.978.350,59	2.144.673,49	65,00 %
86 - Valutazioni e studi, informazioni e comunicazione	NO	1.200.000,00	1.781.237,96	767.357,34	63,95 %



RAGIONERIA GENERALE DELLO STATO
Ministero dell'Economia e delle Finanze



SISTEMA DI REPORTISTICA DEL QSN

PROGRAMMAZIONE 2007 - 2013

ATTUAZIONE FINANZIARIA PER TEMA PRIORITARIO

Fondo: FESR

Programma : 2007IT162PO013 - Por Umbria FESR

Decisione CE : C(2014) 546 del 31/01/2014

Periodo di riferimento: 30/04/2014

Data ultima validazione: 14/05/2014

Dati in euro

Tema Prioritario/Categoria di Spesa	Earmarking SI/NO	Importo previsto UE (*)	Pagamenti Ammessi		
			Totali	di cui quota UE	
		[cs]	[a]	[b]	[c]=[b]/[cs]
TOTALE		148.103.201,00	212.240.100,31	91.433.035	61,74 %

(*) Importo della quota comunitaria (FESR/FSE) che si prevede di spendere per una data categoria di spesa.

SISTEMA DI REPORTISTICA DEL QSN

PROGRAMMAZIONE 2007 - 2013


AVANZAMENTO FISICO PER ASSE - INDICATORI DI REALIZZAZIONE FISICA

Fondo: FESR

Programma : 2007IT162PO013 - Por Umbria FESR

Decisione CE : C(2014) 546 del 31/01/2014

Data ultima validazione: 14/05/2014

Periodo di riferimento: 30/04/2014

Dati in euro

Codice	Descrizione	Unità di Misura	Descrizione Unità di Misura	ValoreTarget	Valore Concluso	N. Progetti	Costo Ammesso	Pagamenti
801	Capacità impianti/sistemi di raccolta oggetto di intervento	T/A	TONNELLATE ALL'ANNO	2,00	0,00	1	350.247,00	296.205,13
778	Estensione dell'intervento in lunghezza (Km)	KM	KILOMETRI	5,10	1,80	6	3.790.393,33	2.401.527,57
779	Estensione dell'intervento in lunghezza (ml)	ML	METRI LINEARI	311.118,00	45.270,00	30	8.210.351,86	5.442.422,24
798	Giornate/uomo prestate	N	NUMERO	58.885,09	26.807,08	1.007	24.415.990,02	15.769.758,88

Il Report considera tutti i progetti legati ad uno specifico indicatore fisico. Pertanto, se un progetto è associato a più indicatori, i suoi dati verranno replicati per ogni indicatore. Per tale motivo nel report non vengono riportati i totali di colonna.



RAGIONERIA GENERALE DELLO STATO
Ministero dell'Economia e delle Finanze

SISTEMA DI REPORTISTICA DEL QSN

PROGRAMMAZIONE 2007 - 2013



AVANZAMENTO FISICO PER ASSE - INDICATORI DI REALIZZAZIONE FISICA

Fondo: FESR

Programma : 2007IT162PO013 - Por Umbria FESR

Decisione CE : C(2014) 546 del 31/01/2014

Periodo di riferimento: 30/04/2014

Data ultima validazione: 14/05/2014

Dati in euro

Codice	Descrizione	Unità di Misura	Descrizione Unità di Misura	Valore Target	Valore Concluso	N. Progetti	Costo Ammesso	Pagamenti
799	Imprese beneficiarie	N	NUMERO	29.031,00	355,00	1.050	154.654.319,95	110.592.509,41
780	Lunghezza dell'impianto	ML	METRI LINEARI	3.760,00	500,00	2	660.000,00	447.810,83
2281	Non Richiesto	NA	NON APPLICABILE	10.258.275,00	111.008,00	36	3.670.889,85	1.915.882,89
2809	Numero di progetti che assicurano sostenibilità	N	NUMERO	1,00	0,00	1	2.000.000,00	2.000.000,00

Il Report considera tutti i progetti legati ad uno specifico indicatore fisico. Pertanto, se un progetto è associato a più indicatori, i suoi dati verranno replicati per ogni indicatore. Per tale motivo nei report non vengono riportati i totali di colonna.


SISTEMA DI REPORTISTICA DEL QSN
PROGRAMMAZIONE 2007 - 2013
AVANZAMENTO FISICO PER ASSE - INDICATORI DI REALIZZAZIONE FISICA

RAGIONERIA GENERALE DELLO STATO
 Ministero dell'Economia e delle Finanze

Fondo: FESR
Programma : 2007IT162PO013 - Por Umbria FESR
Decisione CE : C(2014) 546 del 31/01/2014
Periodo di riferimento: 30/04/2014
Data ultima validazione: 14/05/2014
Dati in euro

Codice	Descrizione	Unità di Misura	Descrizione Unità di Misura	ValoreTarget	Valore Concluso	N. Progetti	Costo Ammesso	Pagamenti
800	Persone beneficiarie	N	NUMERO	11,00	6,00	8	690.098,33	599.586,04
786	Potenza installata oggetto di intervento	KW	KILOWATT	3.754,06	776,93	72	3.840.845,75	1.903.377,30
788	Punti di telerilevazione	N	NUMERO	22,00	0,00	1	4.950,00	4.950,00
789	Quota del capitale conferito	TOT%	% SUL TOTALE DI RIFERIMENTO	27,00	0,00	2	5.400,00	0,00

Il Report considera tutti i progetti legati ad uno specifico indicatore fisico. Pertanto, se un progetto è associato a più indicatori, i suoi dati verranno replicati per ogni indicatore. Per tale motivo nel report non vengono riportati i totali di colonna.



RAGIONERIA GENERALE DELLO STATO
Ministero dell'Economia e delle Finanze

SISTEMA DI REPORTISTICA DEL QSN

PROGRAMMAZIONE 2007 - 2013



AVANZAMENTO FISICO PER ASSE - INDICATORI DI REALIZZAZIONE FISICA

Fondo: FESR

Programma : 2007IT162PO013 - Por Umbria FESR

Decisione CE : C(2014) 546 del 31/01/2014

Periodo di riferimento: 30/04/2014

Data ultima validazione: 14/05/2014

Dati in euro

Codice	Descrizione	Unità di Misura	Descrizione Unità di Misura	Valore Target	Valore Concluso	N. Progetti	Costo Ammesso	Pagamenti
804	Riduzione nei consumi energetici	TEP	TONNELLATE EQUIV. DI PETROLIO	2.566,29	1.282,27	221	43.560.773,59	22.715.638,71
670	Studi o progettazioni	N	NUMERO	1.691.460,65	15,00	37	5.461.754,51	4.166.538,07
792	Superficie coperta dal segnale (mq)	MQ	METRI QUADRATI	3.246,80	246,80	2	71.744,08	38.274,08
803	Superficie oggetto di intervento (Ha)	HA	ETTARI	56.656.072,71	36.360.987,71	77	9.379.970,33	7.315.331,71

Il Report considera tutti i progetti legati ad uno specifico indicatore fisico. Pertanto, se un progetto è associato a più indicatori, i suoi dati verranno replicati per ogni indicatore. Per tale motivo nel report non vengono riportati i totali di colonna.


 RAGIONERIA GENERALE DELLO STATO
 Ministero dell'Economia e delle Finanze

SISTEMA DI REPORTISTICA DEL QSN

PROGRAMMAZIONE 2007 - 2013


AVANZAMENTO FISICO PER ASSE - INDICATORI DI REALIZZAZIONE FISICA

Fondo: FESR

Programma : 2007IT162PO013 - Por Umbria FESR

Decisione CE : C(2014) 546 del 31/01/2014

Periodo di riferimento: 30/04/2014

Data ultima validazione: 14/05/2014

Dati in euro

Codice	Descrizione	Unità di Misura	Descrizione Unità di Misura	ValoreTarget	Valore Concluso	N. Progetti	Costo Ammesso	Pagamenti
791	Superficie oggetto di intervento (mq)	MQ	METRI QUADRATI	2.852.726,10	229.974,09	187	34.812.788,17	25.222.755,32
793	Superficie opere e/o impianti realizzati	MQ	METRI QUADRATI	650,00	650,00	2	635.732,28	423.643,87
794	Unità di beni acquistati	N	NUMERO	45.750,50	2.005,00	10	998.280,98	931.288,91
795	Volume oggetto di intervento	MC	METRI CUBI	298.470,50	196.354,50	9	369.613,80	369.613,80

Il Report considera tutti i progetti legati ad uno specifico indicatore fisico. Pertanto, se un progetto è associato a più indicatori, i suoi dati verranno replicati per ogni indicatore. Per tale motivo nel report non vengono riportati i totali di colonna.



RAGIONERIA GENERALE DELLO STATO
Ministero dell'Economia e delle Finanze



SISTEMA DI REPORTISTICA DEL QSN

PROGRAMMAZIONE 2007 - 2013

AVANZAMENTO FISICO PER ASSE - INDICATORI OCCUPAZIONALI

Fondo: FESR

Programma: 2007IT162PO013 - Por Umbria FESR

Decisione CE: C(2014) 546 del 31/01/2014

Periodo di riferimento: 30/04/2014

Data ultima validazione: 14/05/2014

Dati in euro

Codice	Descrizione	Unità di Misura	Descrizione Unità di Misura	ValoreTarget	Valore Concluso	N. Progetti	Costo Ammesso	Pagamenti
682	Giornate/uomo complessivamente attivate	N	NUMERO	59.164,09	28.260,08	1.216	66.148.222,17	42.822.980,04
689	Giornate/uomo attivate fase di cantiere	N	NUMERO	9.237,00	1.046,00	61	26.819.374,31	14.064.686,30
766	Giornate/uomo necessarie alla messa in opera	N	NUMERO	11,00	10,00	2	240.808,48	240.808,48
767	Occupazione creata	N	NUMERO	1.364,00	987,00	289	66.544.901,84	53.024.606,28

Il Report considera tutti i progetti legati ad uno specifico indicatore fisico. Pertanto, se un progetto è associato a più indicatori, i suoi dati verranno replicati per ogni indicatore. Per tale motivo nel report non vengono riportati i totali di colonna.


SISTEMA DI REPORTISTICA DEL QSN
PROGRAMMAZIONE 2007 - 2013

RAGIONERIA GENERALE DELLO STATO
 Ministero dell'Economia e delle Finanze

AVANZAMENTO FISICO PER ASSE - INDICATORI OCCUPAZIONALI
Fondo: FESR
Programma: 2007IT162PO013 - Por Umbria FESR
Decisione CE: C(2014) 546 del 31/01/2014
Periodo di riferimento: 30/04/2014
Data ultima validazione: 14/05/2014
Dati in euro

Codice	Descrizione	Unità di Misura	Descrizione Unità di Misura	Valore Target	Valore Concluso	N. Progetti	Costo Ammesso	Pagamenti
771	Giornate/uomo per la realizzazione dello studio o progetto	N	NUMERO	476,00	75,00	5	582.132,91	567.944,11
2379	Non Richiesto	N	NUMERO	9.301.704,00	1,00	46	7.831.564,56	5.024.142,96

Il Report considera tutti i progetti legati ad uno specifico indicatore fisico. Pertanto, se un progetto è associato a più indicatori, i suoi dati verranno replicati per ogni indicatore. Per tale motivo nel report non vengono riportati i totali di colonna.



RAGIONERIA GENERALE DELLO STATO
Ministero dell'Economia e delle Finanze



SISTEMA DI REPORTISTICA DEL QSN

PERIODO DI PROGRAMMAZIONE 2007 - 2013

PROGETTI ASSOCIATI AI SETTORI CUP

Fondo: FESR

Programma: 2007IT162PO013 - Por Umbria FESR

Decisione CE: C(2014) 546 del 31/01/2014

Periodo di riferimento: 30/04/2014

Data ultima validazione: 14/05/2014

Stato di attuazione finanziario del Programma

al 30 APRILE 2014

Codice Settore	Descrizione Settore CUP	Numero Progetti	Costo Ammesso	Dati in euro	
				Pagamenti	Pagamenti
01	INFRASTRUTTURE DI TRASPORTO	44	30.253.251,33	7.920.514,17	7.920.514,17
02	INFRASTRUTTURE AMBIENTALI E RISORSE IDRICHE	158	17.618.850,84	8.538.029,96	8.538.029,96
03	INFRASTRUTTURE DEL SETTORE ENERGETICO	104	10.661.681,79	6.264.073,78	6.264.073,78
04	INFRASTRUTTURE PER L'ATTREZZATURA DI AREE PRODUTTIVE	163	9.804.538,91	5.135.826,72	5.135.826,72
05	OPERE E INFRASTRUTTURE SOCIALI	211	56.559.789,12	31.054.173,67	31.054.173,67
06	OPERE, IMPIANTI ED ATTREZZATURE PER ATTIVITA' PRODUTTIVE E LA RICERCA	1076	92.221.658,64	52.536.711,50	52.536.711,50
07	INFRASTRUTTURE PER TELECOMUNICAZIONI E TECNOLOGIE INFORMATICHE	511	38.091.788,16	26.094.067,88	26.094.067,88
08	RICERCA SVILUPPO TECNOLOGICO ED INNOVAZIONE	272	25.690.302,10	15.858.736,22	15.858.736,22
09	SERVIZI ALLE IMPRESE	307	49.519.851,09	43.409.268,51	43.409.268,51
10	SERVIZI PER LA P.A. E PER LA COLLETTIVITA'	338	21.357.047,92	15.375.137,90	15.375.137,90
11	FORMAZIONE E SOSTEGNI PER IL MERCATO DEL LAVORO	1	53.560,00	53.560,00	53.560,00

Fondo: FESR		Programma: 2007IT162PO013 - Por Umbria FESR		Decisione CE: C(2014) 546 del 31/01/2014		Periodo di riferimento: 30/04/2014		Data ultima validazione: 14/05/2014		Dati in euro	
Localizzazione Geografica				Costo Ammesso *		Pagamenti *					
PERUGIA (UMBRIA)				237.910.012,58		131.051.338,10					
TERNI (UMBRIA)				65.127.748,98		40.345.957,69					
TUTTE LE PROVINCE (UMBRIA)				48.794.558,36		40.842.804,54					
TOTALE				351.832.319,92		212.240.100,33					

*Gli importi Costo Ammesso e Pagamenti Ammessi, sono ottenuti dividendo gli importi del progetto per il numero di province/regioni ad esso associate

COMITATO DI SORVEGLIANZA

**POR FESR
2007-2013**

20/21 MAGGIO 2014 PERUGIA PALAZZO DONINI