

# PSR



Programma  
di Sviluppo Rurale per l'Umbria  
2007 / 2013

## MONITORAGGIO

Stato di Avanzamento al 5 novembre 2012



Unione Europea



Repubblica Italiana



Regione Umbria

**GRAFICO DELLE MISURE ATTIVATE**

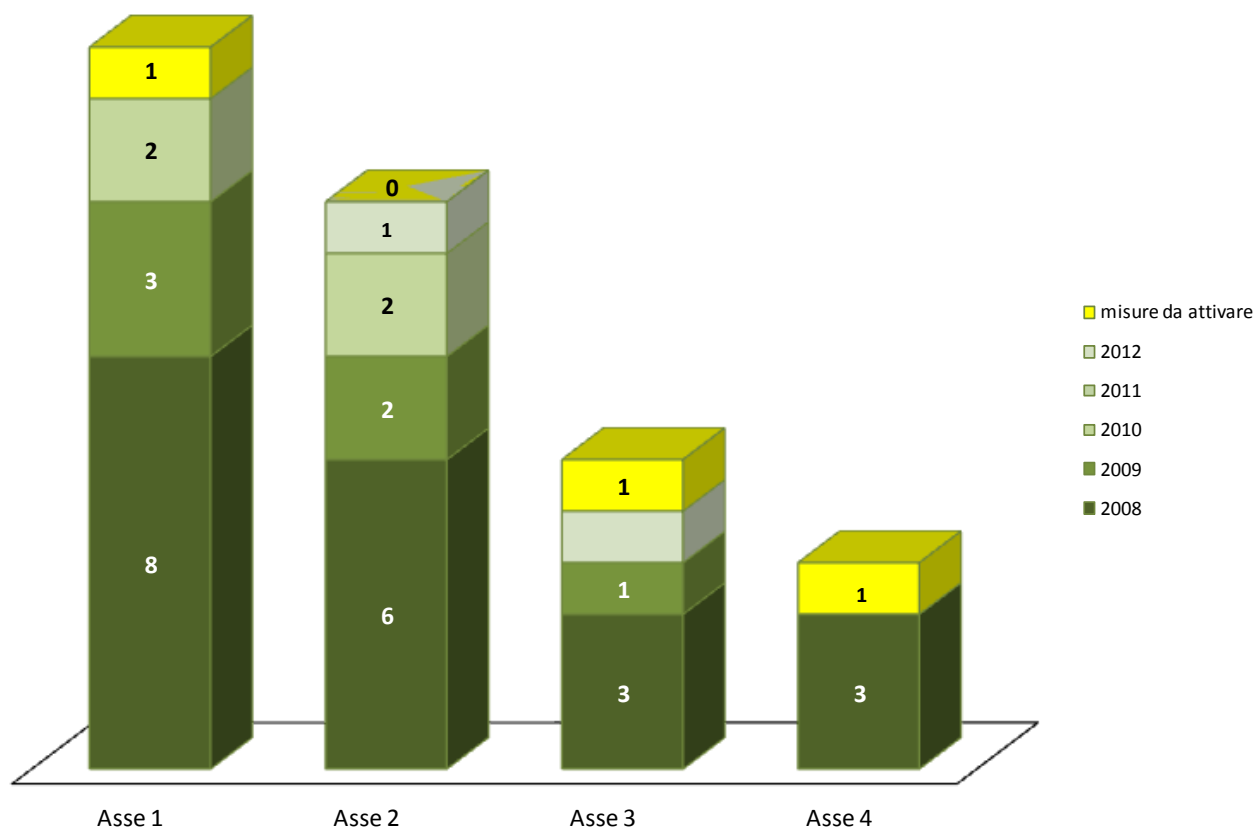


GRAFICO DELLE DOMANDE DI AIUTO E BANDI

MIS.	n. bandi avviati dal 2007	Totali domande di aiuto			Istruttoria in corso
		Domande presentate	Domande ammesse	Domande finanziate	
111	5	33	28	25	X-BR
112	2	570	482	384	X
114	0	0	0	0	—
115	0	0	0	0	—
121	1	2177	2009	1085	—
122	1	220	211	193	—
123	1	208	179	157	—
124	2	47	37	35	X
125	0	25	25	25	BR
126	3	144	122	117	BR
131	1	2735	2567	2567	X
132	1	752	618	615	—
133	9	71	62	57	—
144	1	412	412	412	—
<b>Asse 1</b>	<b>27</b>	<b>7394</b>	<b>6752</b>	<b>5672</b>	
211	5	9585	7524	7524	X
212	5	7690	5777	5777	X
214	5	7050	6221	6221	d-f-c3) - BR
215	4	353	263	263	X
216	1	0	0	0	X
221	2	90	61	55	X
222	1	0	0	0	—
223	2	11	9	9	X
225	3	6	5	5	—
226	6	32	31	31	X-BR
227	5	79	50	49	—
<b>Asse 2</b>	<b>39</b>	<b>24896</b>	<b>19941</b>	<b>19934</b>	
311	1	535	409	69	—
312	0	0	0	0	—
313	8	354	297	222	BR
321	1	111	83	59	BR
322	1	394	263	49	X
323	0	0	0	0	—
<b>Asse 3</b>	<b>11</b>	<b>1394</b>	<b>1052</b>	<b>399</b>	
331	0	0	0	0	—
341	0	0	0	0	—
411	0	0	0	0	—
413 GAL	1	13	10	10	X
413 non GAL	40	116	85	85	X
421	1	16	12	12	X
431	1	5	5	5	—
<b>Asse 4</b>	<b>43</b>	<b>150</b>	<b>112</b>	<b>112</b>	
511	0	0	0	0	—
511	0	0	0	0	
<b>Tot.</b>	<b>120</b>	<b>33834</b>	<b>27857</b>	<b>26117</b>	

Misura 413-GAL, dati aggiornati al 10.10.2012.

Si ricorda che il numero dei bandi non è effettivo (p.es. per le misure 112, 121, 123 esiste un unico bando).

**TABELLA DI SINTESI RISORSE DISPONIBILI**

Spesa programmata 2007-2013 (A)	n. misure	n. misure attivate	n. domande presentate	n. domande finanziate	Impegni giuridicamente vincolanti (F)	di cui Speso (G)	Impegni residui (F - G)	Destinato da bando (I)
			<i>solo domande iniziali per misure pluriennali</i>	<i>solo domande iniziali per misure pluriennali</i>	05/11/2012	al decreto n. 295	al netto dello Speso	05/11/2012
785.813.348	35	32	33.834	26.117	677.000.003,85	394.330.796,38	282.669.207,47	89.168.842,30

spesa pubblica ancora disponibile per nuovi bandi **19.644.501,85** + economie (minori spese - revoche - rinunce - recuperi)

## SITUAZIONE N+2 AL 7-11-2012

Situazione N+2 al 07.11.2012				
Pagamenti in acconto (prefinanziamento 7%)	Pagamenti effettuati*	Importi autorizzati e non ancora pagati**		Importi complessivi
23.410.100,00	173.731.651,57	Strutturali	1.745.811,78	204.504.275,44
		Superficie	5.616.712,09	
		Totale	7.362.523,87	

Annualità 2010 (in disimpegno al 31.12.2012) - Periodo 2007-2010	Importo annualità 2010	Importo complessivo assegnato al periodo	Rimanente da liquidare (considerato acconto)	Capacità di spesa
	33.475.000,00	123.608.000,00	0,00	165,45%

Annualità 2011 (in disimpegno al 31.12.2013) - Periodo 2007-2011	Importo annualità 2011	Importo complessivo assegnato al periodo	Rimanente da liquidare (considerato acconto)	Capacità di spesa
	76.825.000,00	200.433.000,00	-4.071.275,44	102,03%

Annualità 2012 (in disimpegno al 31.12.2014) - Periodo 2007-2012	Importo annualità 2012	Importo complessivo assegnato al periodo	Rimanente da liquidare (considerato acconto)	Capacità di spesa
	77.716.000,00	278.149.000,00	73.644.724,56	73,52%

Annualità 2013 (in disimpegno al 31.12.2015) - Periodo 2007-2013	Importo annualità 2013	Importo complessivo assegnato al periodo	Rimanente da liquidare (SENZA acconto)***	Capacità di spesa (SENZA acconto)***
	78.609.000,00	356.758.000,00	175.663.824,56	50,76%

\*, aggiornati al Decreto AGEA 295

\*\*, aggiornati al Decreto AGEA 294 per le misure a superficie e al decreto 295 per le misure strutturali; inviati al 07.11.2012

\*\*\*, l'acconto erogato a titolo di prefinanziamento (7% dell'importo complessivo inizialmente assegnato) non viene considerato in quanto al 31.12.2015 è necessario pagarlo.

	2007	2008	2009	2010	2011	2012	2013	2007-2013
Risorse ordinarie	29.832.000	29.657.000	29.250.000	29.892.000	73.499.000	73.378.000	73.170.000	338.678.000
Risorse HC/RP			1.394.000	3.583.000	3.326.000	4.338.000	5.439.000	18.080.000
<b>Totali</b>	<b>29.832.000</b>	<b>29.657.000</b>	<b>30.644.000</b>	<b>33.475.000</b>	<b>76.825.000</b>	<b>77.716.000</b>	<b>78.609.000</b>	<b>356.758.000</b>

**SITUAZIONE N+2 AL 7-11-2012 SENZA INVIATO NON PAGATO**

Situazione N+2 al 07.11.2012		
Pagamenti in acconto (prefinanziamento 7%)	Pagamenti effettuati*	Pagamenti complessivi
23.410.100,00	173.731.651,57	197.141.751,57

Annualità 2010 (in disimpegno al 31.12.2012) - Periodo 2007-2010	Importo annualità 2010	Importo complessivo assegnato al periodo	Rimanente da liquidare (considerato acconto)	Capacità di spesa
	33.475.000,00	123.608.000,00	0,00	159,49%

Annualità 2011 (in disimpegno al 31.12.2013) - Periodo 2007-2011	Importo annualità 2011	Importo complessivo assegnato al periodo	Rimanente da liquidare (considerato acconto)	Capacità di spesa
	76.825.000,00	200.433.000,00	3.291.248,43	98,36%

Annualità 2012 (in disimpegno al 31.12.2014) - Periodo 2007-2012	Importo annualità 2012	Importo complessivo assegnato al periodo	Rimanente da liquidare (considerato acconto)	Capacità di spesa
	77.716.000,00	278.149.000,00	81.007.248,43	70,88%

Annualità 2013 (in disimpegno al 31.12.2015) - Periodo 2007-2013	Importo annualità 2013	Importo complessivo assegnato al periodo	Rimanente da liquidare (SENZA acconto)**	Capacità di spesa (SENZA acconto)**
	78.609.000,00	356.758.000,00	183.026.348,43	48,70%

\*, aggiornati al Decreto AGEA 295

\*\*, l'acconto erogato a titolo di prefinanziamento (7% dell'importo complessivo inizialmente assegnato) non viene considerato in quanto al 31.12.2015 è necessario pagarlo.

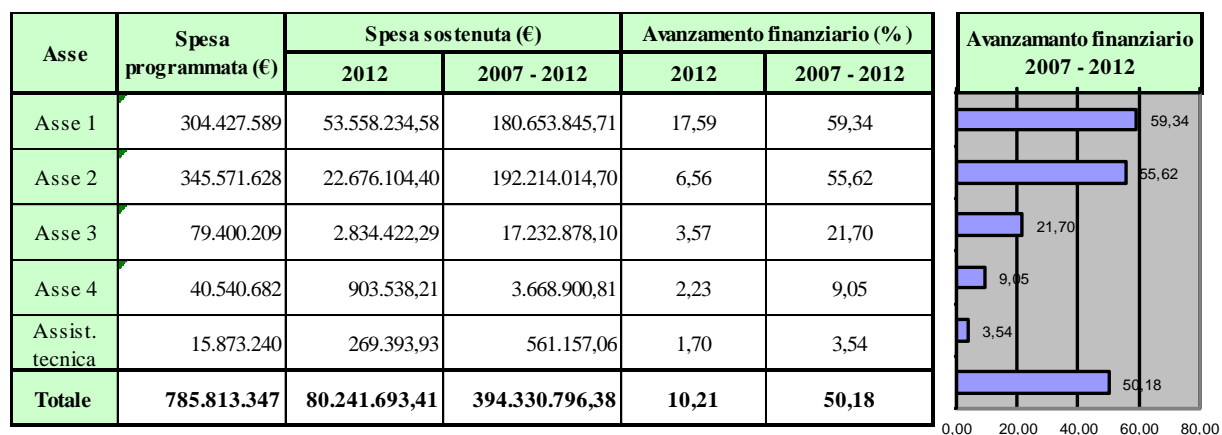
	2007	2008	2009	2010	2011	2012	2013	2007-2013
Risorse ordinarie	29.832.000	29.657.000	29.250.000	29.892.000	73.499.000	73.378.000	73.170.000	338.678.000
Risorse HC/RP			1.394.000	3.583.000	3.326.000	4.338.000	5.439.000	18.080.000
<b>Totali</b>	29.832.000	29.657.000	30.644.000	33.475.000	76.825.000	77.716.000	78.609.000	356.758.000

## STATO DI AVANZAMENTO FINANZIARIO PER MISURA AL DECRETO 295 (SP)

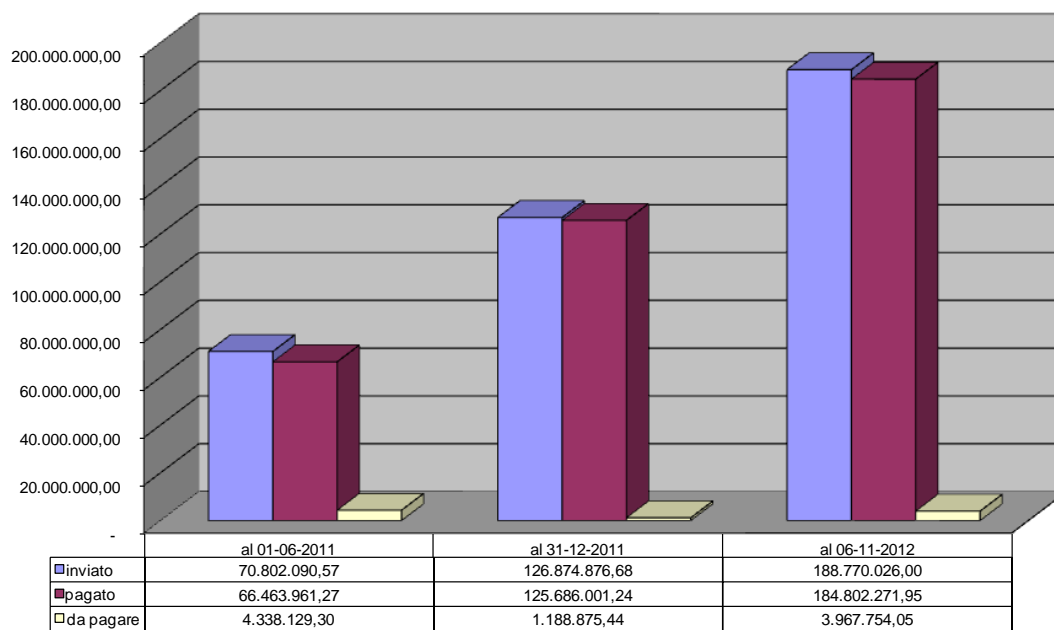
Misura	Spesa programmata (€)	Spesa sostenuta (€)		Avanzamento finanziario (%)		Avanzamento finanziario 2007 - 2012
		2012	2007 - 2012	2012	2007 - 2012	
111	10.650.886	1.178.526,51	6.827.568,70	11,07	64,10	64,10
112	19.746.818	1.863.257,06	6.202.539,98	9,44	31,41	31,41
114	7.418.432	0,00	0,00	0,00	0,00	0,00
115	0	0,00	0,00	0,00	0,00	0,00
121	94.881.975	25.847.709,86	77.817.405,23	27,24	82,01	82,01
122	13.206.114	1.111.960,63	4.844.822,65	8,42	36,69	36,69
123	74.956.614	17.239.827,41	57.608.735,44	23,00	76,86	76,86
124	19.174.023	122.117,04	122.117,04	0,64	0,64	0,64
125	23.122.091	2.049.567,07	10.468.141,57	8,86	45,27	45,27
126	12.885.045	1.603.237,83	7.639.416,69	12,44	59,29	59,29
131	5.300.614	86.600,00	3.535.050,00	1,63	66,69	66,69
132	6.100.955	0,00	370.087,76	0,00	6,07	6,07
133	12.211.295	674.296,17	3.436.825,65	5,52	28,14	28,14
144	4.772.727	1.781.135,00	1.781.135,00	37,32	37,32	37,32
211	29.835.290	5.132.487,98	24.596.059,47	17,20	82,44	82,44
212	11.691.250	2.627.802,69	9.074.918,28	22,48	77,62	77,62
214	217.994.810	10.695.569,61	122.553.570,10	4,91	56,22	56,22
215	6.840.614	239.030,55	1.943.053,00	3,49	28,40	28,40
216	3.040.273	0,00	0,00	0,00	0,00	0,00
221	38.789.206	2.428.183,84	15.713.786,50	6,26	40,51	40,51
222	0	0,00	0,00	0,00	0,00	0,00
223	760.068	0,00	0,00	0,00	0,00	0,00
225	1.047.750	2.348,00	106.387,02	0,22	10,15	10,15
226	16.570.662	589.711,48	5.728.717,96	3,56	34,57	34,57
227	19.001.705	960.970,25	12.497.522,37	5,06	65,77	65,77
311	28.905.023	948.557,11	9.161.613,49	3,28	31,70	31,70
312	8.880.886	0,00	0,00	0,00	0,00	0,00
313	14.651.318	1.047.839,23	5.117.831,18	7,15	34,93	34,93
321	11.769.095	795.985,31	2.835.939,80	6,76	24,10	24,10
322	9.873.409	42.040,64	117.493,63	0,43	1,19	1,19
323	5.320.477	0,00	0,00	0,00	0,00	0,00
331	0	0,00	0,00	0,00	0,00	0,00
341	0	0,00	0,00	0,00	0,00	0,00
411	16.291.637	0,00	0,00	0,00	0,00	0,00
413	14.567.318	326.651,61	331.000,57	2,24	2,27	2,27
421	2.081.045	0,00	0,00	0,00	0,00	0,00
431	7.600.682	576.886,60	3.337.900,24	7,59	43,92	43,92
Assist. tecnica	15.873.240	269.393,93	561.157,06	1,70	3,54	3,54
<b>Totale</b>	<b>785.813.347</b>	<b>80.241.693,41</b>	<b>394.330.796,38</b>	<b>10,21</b>	<b>50,18</b>	<b>50,18</b>

0,00 20,00 40,00 60,00 80,00 100,00

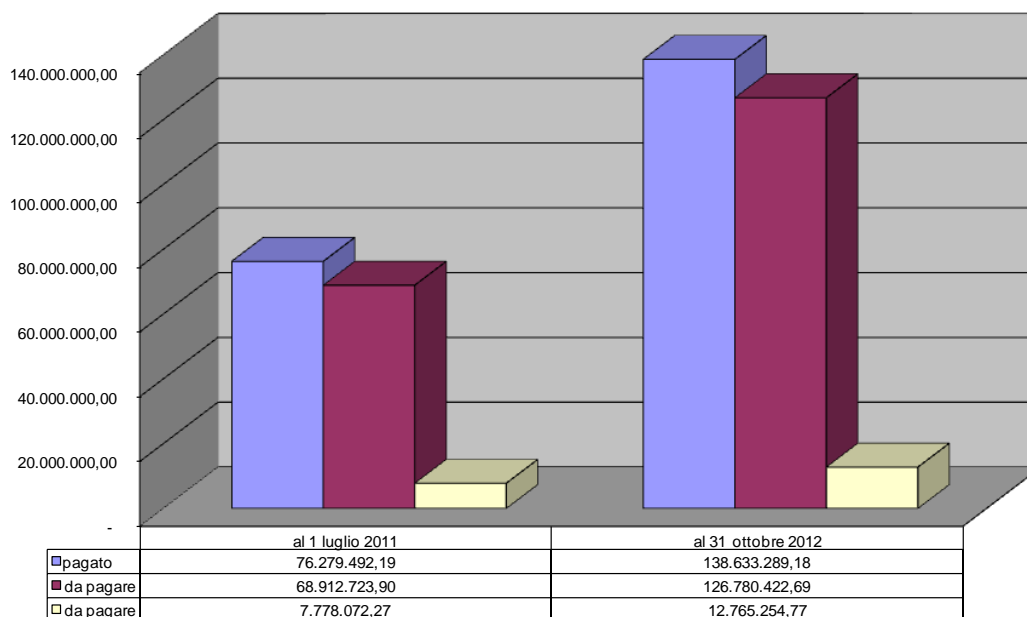
# STATO DI AVANZAMENTO FINANZIARIO PER ASSE AL DECRETO 295 (SP)



## Situazione misure strutturali da giugno 2011 a ottobre 2012



**misure a premio da gennaio 2012 a settembre 2012**



**MISURE A PREMIO da luglio 2011 a settembre 2012**

