

Calcolo Superficie Utile Coperta:  
Ai sensi del R.R. 9/2008

- Piano terra

Area totale: 6425, 45 mq  
Area vani scala: 37, 14 mq  
Detrazione massima dal calcolo della SUC di massimo 20,00 mq per ogni piano della superficie dei vani scala ai sensi dell'art. 17, comma 3, lett. g del R.R. 9/2008

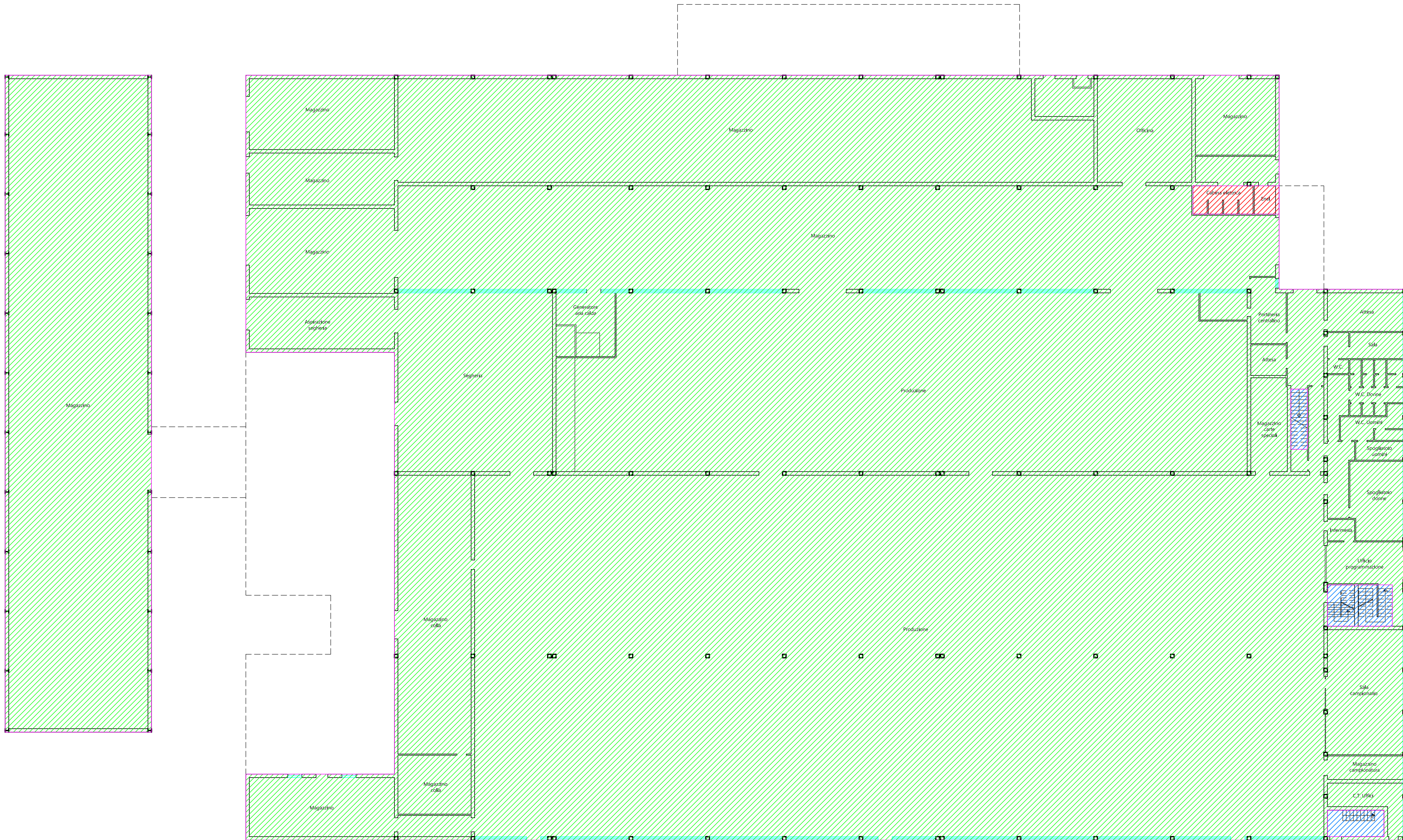
Area cabina elettrica: 17, 52 mq  
Detrazione dal calcolo della SUC ai sensi dell'art. 38-bis della L.R. 1/2004  
 $SUC = 6425,45 - 20,00 - 17,52 = 6387,93$  mq

- Piano primo

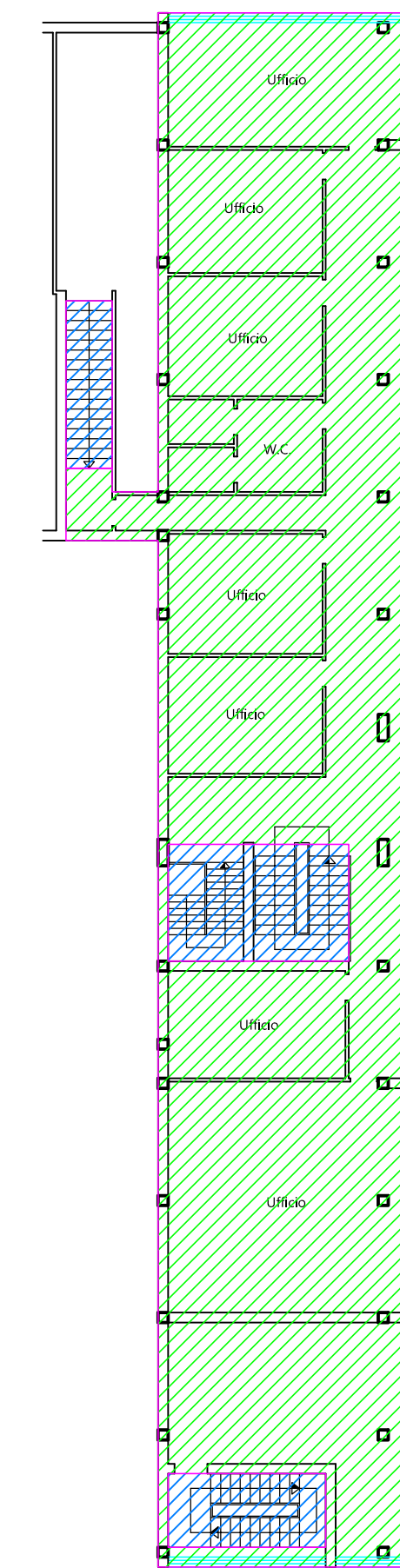
Area totale: 390,69 mq  
Area vani scala: 37,14 mq  
 $SUC = 390,69 - 20,00 = 370,69$  mq

-Piano secondo  
Area totale: 378,40 mq  
Area vani scala: 21,05 mq  
SUC = 378,40 - 20,00 = 358,40 mq

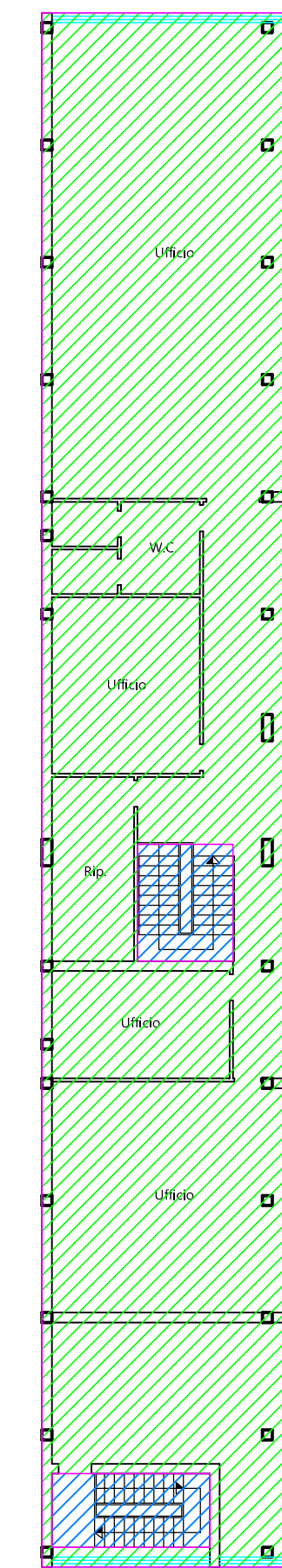
SUC Totale = 6387,93 + 370,69 + 358,40 = 7117,02 mq



PIANTA PIANO TERRA



PIANTA PIANO PRIMO



PIANTA PIANO SECONDO

COMMITTENTE		Scatolificio Gaspari S.p.A.	
UBICAZIONE		Città di Castello Zona Ind.le Nord, Via G. di Vittorio	
OGGETTO		Realizzazione edificio polifunzionale	
ELENCO DATI		Stato attuale: Calcolo Superficie Utile Coperta	
DATA	SCALA	DISEGNATORE	NOME FILE
Set 2014	1:200	Onofri Ing. Marco	Calcolo SUC Stato attuale.dwg
TITOLO E FINA		CLIENTE - LAVORO - TAGLIA	
			
<p><b>Studio Associato</b></p> <p><b>Onofri</b></p> <p>Onofri Ing. Marco</p> <p>Giuliani Geom. Fabrizio</p>		<p>UFFICIO E SEDE AMMINISTRATIVA</p> <p>VIA G. GROSSI 30</p> <p>00027 Città di Castello</p> <p>Tel. 0574/99597</p> <p>stnorfri@yahoo.it</p> <p>P.I. 03051190548</p>	