

**COESIONE
ITALIA 21-27**




UMBRIA

**COMITATO DI SORVEGLIANZA
PR FESR – FSE+ 2021-2027
POR FESR – FSE 2014-2020**

**Perugia 10 luglio 2024
Sala Peccati e Crispolti, Palazzo Broletto**

PARTE FESR





Punto 11 e 14 all'OdG

Informazioni preliminari sulla situazione a chiusura (Reg. RDC art.49.1,2)

- a. Spesa sostenuta
- b. Conseguimento dei target
- c. Tempistica di predisposizione della Relazione finale di attuazione (RAF) (Reg. RdC art. 50, art. 110.1(b))

Informativa sul costituendo Programma Operativo Complementare - POC

POR FESR 2014-2020

- Dotazione finanziaria POR FESR 2014-2020 pari a **412.293.204,00 euro**.
- Il Programma presenta uno stato di avanzamento complessivamente buono *sia dal punto di vista finanziario, sia per quanto riguarda l'implementazione delle linee di intervento programmate e delle procedure attivate per l'assegnazione delle risorse ai beneficiari.*
- **Il 2023 è stato l'ultimo anno di ammissibilità della spesa per il POR FESR 2014-2020.**
- **I progetti approvati e finanziati ammontano a 3.088 per una progettualità del valore di 391,31 milioni di euro** *concentrati prevalentemente nell'ambito dell'Asse I «Ricerca e Innovazione» e Asse III «Competitività delle PMI».*
- Il livello di spesa certificato ammonta a **272.335.277,63 euro, di cui in quota UE 192.984.363,48 euro.**

Attuazione finanziaria *Periodo contabile C10*

ASSI PRIORITARI	Piano Finanziario FESR	Importo certificato FESR	Spesa FESR (%)	Piano Finanziario STATO	Importo certificato STATO	Spesa Stato (%)
ASSE I RICERCA E INNOVAZIONE	46.000.000,00	45.744.913,17	99%	46.000.000,00	19.761.503,64	43%
ASSE II CRESCITA E CITTADINANZA DIGITALE	15.000.840,00	15.000.840,00	100%	15.000.840,00	19.761.503,64	37%
ASSE III COMPETITIVITA' DELLE PMI	54.954.335,00	54.906.060,37	100%	54.954.335,00	5.565.094,84	32%
ASSE IV ENERGIA SOSTENIBILE	21.344.593,00	21.344.593,00	100%	21.344.593,00	17.540.200,97	32%
ASSE V AMBIENTE E CULTURA	18.505.624,00	17.413.608,48	94%	18.505.624,00	6.727.722,00	50%
ASSE VI SVILUPPO URBANO SOSTENIBILE	14.215.610,00	11.786.882,79	83%	14.215.610,00	9.313.872,95	45%
ASSE VII ASSISTENZA TECNICA	8.125.600,00	8.098.373,03	100%	8.125.600,00	6.425.945,82	35%
ASSE VIII PREVENZIONE SISMICA E SOSTEGNO ALLA RIPRESA DEI TERRITORI COLPITI DAL TERREMOTO	28.000.000,00	18.689.092,66	67%	28.000.000,00	2.836.196,56	40%
TOTALE RISORSE POR FESR 2014 - 2020	206.146.602,00	192.984.363,48	94%	206.146.602,00	79.350.914,40	38%

POR FESR 2014-2020

Applicazione del 100% in quota UE
Periodi contabili C7-C8

gli Assi 1, 2, 3, 4 e 7 hanno pressoché **rendicontato interamente la propria quota comunitaria** e presentano spese certificabili in overbooking nel sistema informativo SMG FESR 2014-2020

Monitoraggio costante e continuo
degli impegni, dei pagamenti e delle somme rendicontate e certificate

Assi 5, 6 e 8 presentano alcuni **ritardi e criticità** attuative, resta comunque sostenibile per il 5 e 6 il **mantenimento inalterato dei progetti con le loro dotazioni finanziarie**

Applicazione del 100% in quota UE
anche per il periodo contabile C10
Reg. (UE) 2024/795 art. 14

Assi 5 e 6 assicurati sfruttando in parte anche la percentuale di flessibilità del 15% (**overbooking** altri Assi)

Asse 8 applicazione del **100%** per il periodo contabile finale (01 luglio 2023 – 30 giugno 2024)

Dotazione finanziaria *alla chiusura*

ASSI PRIORITARI	PIANO FINANZIARIO	QUOTA FESR	QUOTA NAZIONALE
ASSE I RICERCA E INNOVAZIONE	66.016.590,00	46.000.000,00	20.016.590,00
ASSE II CRESCITA E CITTADINANZA DIGITALE	20.565.935,00	15.000.840,00	5.565.095,00
ASSE III COMPETITIVITA' DELLE PMI	72.542.811,00	54.954.335,00	17.588.476,00
ASSE IV ENERGIA SOSTENIBILE	28.072.315,00	21.344.593,00	6.727.722,00
ASSE V AMBIENTE E CULTURA	28.911.512,00	18.505.624,00	10.405.888,00
ASSE VI SVILUPPO URBANO SOSTENIBILE	23.070.283,00	14.215.610,00	8.854.673,00
ASSE VII ASSISTENZA TECNICA	10.989.023,00	8.125.600,00	2.863.423,00
ASSE VIII PREVENZIONE SISMICA E SOSTEGNO ALLA RIPRESA DEI TERRITORI COLPITI DAL TERREMOTO	35.047.209,00	28.000.000,00	7.047.209,00
TOTALE RISORSE POR FESR 2014 - 2020	285.215.678,00	206.146.602,00	79.069.076,00

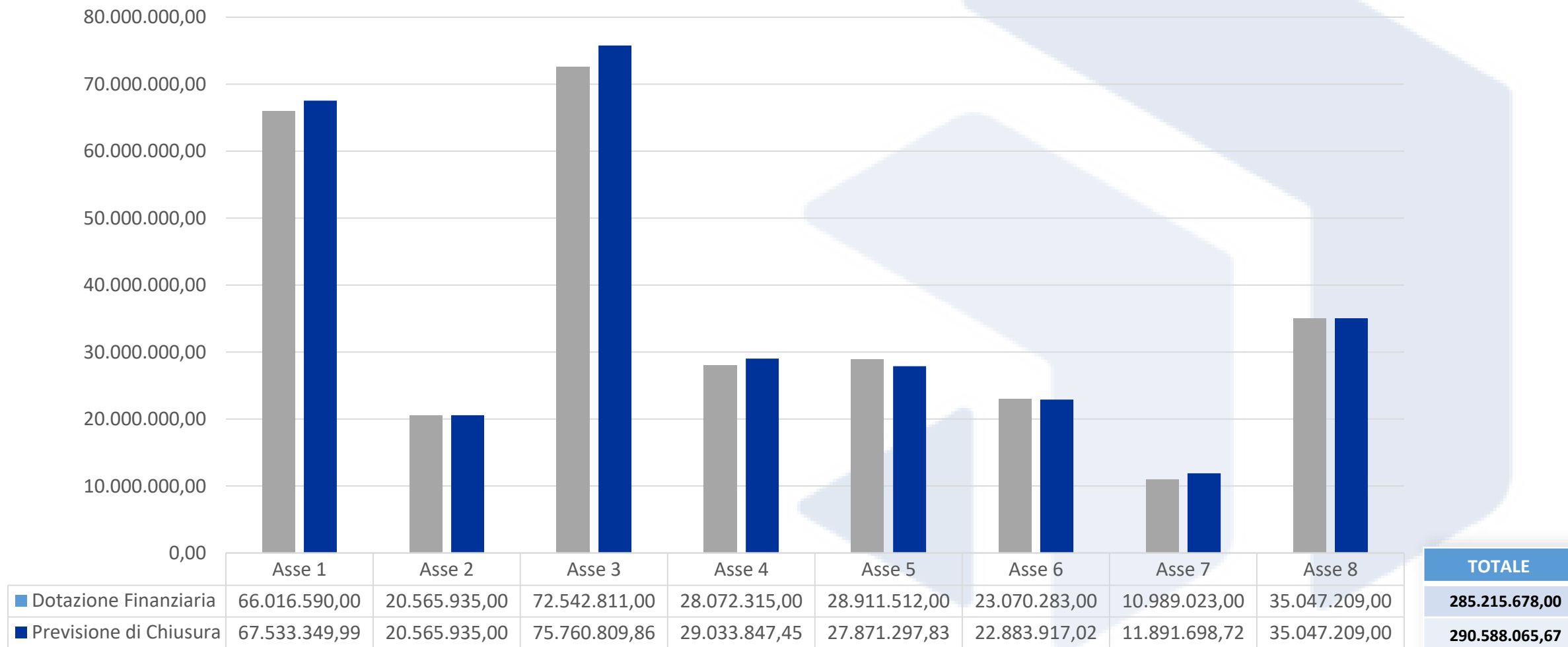
Risorse finanziarie *da rendicontare alla Commissione Europea*

ASSI PRIORITARI	RISORSE da certificare	di cui FESR	Importi certificabili presenti in SMG FESR
ASSE I RICERCA E INNOVAZIONE	510.173,66	255.086,83	8.640.655,21
ASSE II CRESCITA E CITTADINANZA DIGITALE	0	0	6.780.631,57
ASSE III COMPETITIVITA' DELLE PMI	96.549,26	48.274,63	14.660.548,16
ASSE IV ENERGIA SOSTENIBILE	0	0	8.879.759,67
ASSE V AMBIENTE E CULTURA	2.184.031,06	1.092.015,53	1.143.816,71
ASSE VI SVILUPPO URBANO SOSTENIBILE	4.857.454,42	2.428.727,21	4.671.088,45
ASSE VII ASSISTENZA TECNICA	54.453,94	27.226,97	957.129,37
ASSE VIII PREVENZIONE SISMICA E SOSTEGNO ALLA RIPRESA DEI TERRITORI COLPITI DAL TERREMOTO	5.177.738,43	5.177.738,43	8.376.670,76
TOTALE RISORSE POR FESR 2014 - 2020	12.880.400,77	9.029.069,60	54.110.299,90

Previsioni di chiusura *della spesa del Programma*

ASSI PRIORITARI	PIANO FINANZIARIO	QUOTA FESR	QUOTA NAZIONALE	PROGETTI REALIZZATI
ASSE I RICERCA E INNOVAZIONE	67.533.350,00	46.758.380,00	20.774.970,00	410
ASSE II CRESCITA E CITTADINANZA DIGITALE	20.565.935,00	15.000.840,00	5.565.095,00	62
ASSE III COMPETITIVITA' DELLE PMI	75.760.811,00	56.563.335,00	19.197.476,00	1854
ASSE IV ENERGIA SOSTENIBILE	29.033.847,00	21.825.359,00	7.208.488,00	297
ASSE V AMBIENTE E CULTURA	27.871.298,00	17.985.517,00	9.885.781,00	115
ASSE VI SVILUPPO URBANO SOSTENIBILE	22.883.917,00	14.122.427,00	8.761.490,00	60
ASSE VII ASSISTENZA TECNICA	11.891.699,00	8.576.938,00	3.314.761,00	116
ASSE VIII PREVENZIONE SISMICA E SOSTEGNO ALLA RIPRESA DEI TERRITORI COLPITI DAL TERREMOTO	35.047.209,00	28.000.000,00	7.047.209,00	174
TOTALE RISORSE POR FESR 2014 - 2020	290.588.066,00	208.832.796,00	81.755.270,00	3.088


Previsioni di Chiusura *per Asse*



Performance

Asse Prioritario	Tipo di indicatore	ID	Indicatore	Unità di misura	Target finale previsto (2023)	Target raggiunto al 2023
1	Indicatore di output	CO02	Numero di imprese che ricevono sovvenzioni	Numero	210	363
1	Indicatore di output	CO26	Numero di imprese che cooperano con imprese di ricerca	Numero	20	24
2	Indicatore di output	IS3	Numero di luoghi di accesso assistito ad internet e per lo sviluppo di competenze digitali attivati	Numero	8	12
2	Indicatore di output	IS2	Unità immobiliari aggiuntive coperte dalla banda larga ad almeno 30mbps	Numero	87.059	70.024
3	Indicatore di output	CO02	Numero di imprese che ricevono sovvenzioni	Numero	1119	1.562
4	Indicatore di output	IS9	Numero di edifici pubblici o strutture oggetto di intervento	Numero	112	113
5	Indicatore di output	IS11	Beni o risorse o patrimoni culturali valorizzati	Numero	28	22
5	Indicatore di output	IS10	Estensione delle aree di valore naturale beneficiarie di intervento di valorizzazione	Metri lineari	60.000	87.946,90
6	Indicatore di output	IS13	Riduzione dei consumi annui di energia elettrica per illuminazione pubblica	Gwh	8	7,39
6	Indicatore di output	IS21	Superficie oggetto di intervento	Mq	65.000	630.257
8	Indicatore di output	IS28	Numero edifici	Numero	15	13
8	Indicatore di output	IS29	Numero edifici	Numero	10	10

Relazione di Attuazione Finale



Programma Operativo Complementare

Rimodulazione del Programma attraverso la revisione del tasso di cofinanziamento UE fino al 100 per cento

Anno contabile C7 tutti gli Assi del Programma, C8 Assi 2,4,5,6,7 e 8, C10 per l'Asse 8

Le risorse nazionali di cofinanziamento non più necessarie confluiranno nel costituendo POC

Il 70 per cento a valere sulle risorse nazionali e il 30 per cento su quelle regionali

Ipotesi di POC fino a € 127.077.526,00, corrispondenti all'importo certificato alla Commissione europea al 100 per cento nei periodi contabili C7, C8 e C10, con scadenza temporale per l'ammissibilità della spesa al 31/12/2026.

Il POC Umbria 2014-2020 perseguirà le medesime finalità strategiche dei Fondi SIE e concorrerà al maggior impatto degli interventi operativi e all'efficiente esecuzione finanziaria degli stessi


Dotazione finanziaria *del costituendo POC*

ASSI PRIORITARI	PIANO FINANZIARIO POR FESR 14-20	QUOTA FESR certificata al 100%	QUOTA NAZIONALE LIBERATA	DI CUI STATO
ASSE I RICERCA E INNOVAZIONE	66.016.590,00	25.983.410,00	25.983.410,00	18.188.387,00
ASSE II CRESCITA E CITTADINANZA DIGITALE	20.565.935,00	9.435.745,00	9.435.745,00	6.605.022,00
ASSE III COMPETITIVITA' DELLE PMI	72.542.811,00	37.365.859,00	37.365.859,00	26.156.101,00
ASSE IV ENERGIA SOSTENIBILE	28.072.315,00	14.616.871,00	14.616.871,00	10.231.810,00
ASSE V AMBIENTE E CULTURA	28.911.512,00	8.099.736,00	8.099.736,00	5.669.815,00
ASSE VI SVILUPPO URBANO SOSTENIBILE	23.070.283,00	5.360.937,00	5.360.937,00	3.752.656,00
ASSE VII ASSISTENZA TECNICA	10.989.023,00	5.262.177,00	5.262.177,00	3.683.524,00
ASSE VIII PREVENZIONE SISMICA E SOSTEGNO ALLA RIPRESA DEI TERRITORI COLPITI DAL TERREMOTO	35.047.209,00	20.952.791,00	20.952.791,00	20.952.791,00
TOTALE RISORSE POR FESR 2014 - 2020	285.215.678,00	127.077.526,00	127.077.526,00	95.240.106,00

Progetti *del costituendo POC*

La Regione Umbria con le DGR n. 958/2023 e n.615/2024, ha approvato il primo nucleo di progetti che confluiranno nel costituendo POC

ASSE POR FESR 2014-2020	Costo ammesso a finanziamento	N Progetti
ASSE I RICERCA E INNOVAZIONE	2.457.918,45	13
ASSE II CRESCITA E CITTADINANZA DIGITALE	2.880.000,00	4
ASSE III COMPETITIVITA' DELLE PMI	2.951.498,93	20
ASSE IV ENERGIA SOSTENIBILE	1.027.385,50	1
ASSE V AMBIENTE E CULTURA	16.009.405,66	26
ASSE VI SVILUPPO URBANO SOSTENIBILE	7.746.117,97	6
ASSE VIII PREVENZIONE SISMICA E SOSTEGNO ALLA RIPRESA DEI TERRITORI COLPITI DAL TERREMOTO	10.735.863,84	6
TOTALE POC	43.808.190,35	76



Grazie per l'attenzione Francesca Rondelli

Servizio programmazione, indirizzo, controllo e monitoraggio FESR

Comitato di Sorveglianza PR FESR – FSE+ 2021-
2027 | POR FESR – FSE 2014-2020
Perugia 10 luglio 2024 - Sala Peccati e Crispolti,
Palazzo Broletto

