

**COESIONE
ITALIA 21-27**




UMBRIA

**COMITATO DI SORVEGLIANZA
PR FESR – FSE+ 2021-2027
POR FESR – FSE 2014-2020**

**Perugia 10 luglio 2024
Sala Peccati e Crispolti, Palazzo Broletto**

PARTE FSE





Punto 11 e 14 all'OdG

Informazioni preliminari sulla situazione a chiusura (Reg. RDC art. 49.1.2):

- a. spesa sostenuta
- b. conseguimento dei target
- c. tempistica di predisposizione della Relazione finale di attuazione (RAF) (Reg. RDC art. 50, art. 110.2b)

Informativa sul PO complementare - POC

Stato di attuazione finanziaria del POR FSE al 15 giugno 2024


ASSI	PIANO FINANZIARIO VIGENTE			FLESSIBILITA' CONSENTITA 15%	IPOTESI CERTIFICAZIONE A CHIUSURA PROGRAMMA			% ATTUAZIONE
	TOTALE	FSE	NAZIONALE	FSE	TOTALE	FSE	NAZIONALE	FSE
OCCUPAZIONE	73.692.218,00	36.846.109,00	36.846.109,00	42.373.025,35	60.483.812,22	40.097.839,77	20.385.972,46	108,83
INCLUSIONE SOCIALE	72.004.222,00	36.002.111,00	36.002.111,00	41.402.427,65	35.101.544,65	27.736.821,37	7.364.723,28	77,04
ISTRUZIONE E FORMAZIONE	74.712.636,00	37.356.318,00	37.356.318,00	42.959.765,70	59.878.370,19	42.917.646,47	16.960.723,73	114,89
CAPACITA' ISTITUZIONALE	7.618.574,00	3.809.287,00	3.809.287,00	4.380.680,05	5.461.992,29	3.848.666,16	1.613.326,14	101,03
ASSISTENZA TECNICA	9.501.152,00	4.750.576,00	4.750.576,00	5.463.162,40	7.815.509,65	5.259.765,03	2.555.744,62	110,72
TOTALE	237.528.802,00	118.764.401,00	118.764.401,00		168.741.229,00	119.860.738,79	48.880.490,22	100,92

Conseguimento dei target (1)

Asse Occupazione									
ID	Indicatore	Unità di misura dell'indicatore	Target finale (2023)			REALIZZATO POR			% ATTUAZIONE
			M	W	T	M	W	T	
	avanzamento finanziario				73.692.218,00			60.483.812,22	82,1%
CO01	i disoccupati, compresi i disoccupati di lungo periodo	numero	18.694	22.756	41.449	38.223	47.455	85.678	206,7%
Asse Inclusione sociale									
ID	Indicatore	Unità di misura dell'indicatore	Target finale (2023)			REALIZZATO POR			% ATTUAZIONE
			M	W	T	M	W	T	
	avanzamento finanziario				72.004.222,00			35.101.544,65	48,7%
CO16	i partecipanti con disabilità	Numero	1.462	947	2.409	459	611	1.070	44,4%
CO17	le altre persone svantaggiate	Numero	3.749	2.427	6.176	3.391	3.208	6.599	106,8%
CO22	numero di progetti destinati alle pubbliche amministrazioni o ai servizi pubblici a livello nazionale, regionale o locale	Numero			162	-	-	68	42,0%

Conseguimento dei target (2)

Asse Istruzione e formazione									
ID	Indicatore	Unità di misura dell'indicatore	Target finale (2023)			REALIZZATO POR			% ATTUAZIONE
			M	W	T	M	W	T	
	avanzamento finanziario				74.712.636,00			59.878.370,19	80,1%
CO09	i titolari di un diploma di istruzione primaria (ISCED 1) o di istruzione secondaria inferiore (ISCED 2)	Numero	6.119	4.147	10.266	12.969	11.257	24.226	236,0%
CO10	i titolari di un diploma di insegnamento secondario superiore (ISCED 3) o di un diploma di istruzione post secondaria (ISCED 4)	Numero	4.645	3.149	7.794	5.217	7.950	13.167	168,9%
Asse Capacità istituzionale									
ID	Indicatore	Unità di misura dell'indicatore	Target finale (2023)			REALIZZATO POR			% ATTUAZIONE
			M	W	T	M	W	T	
	avanzamento finanziario				7.618.574,00			5.461.992,29	71,7%
CO22	numero di progetti destinati alle pubbliche amministrazioni o ai servizi pubblici a livello nazionale, regionale o locale	Numero			32	-	-	51	159,4%



Tempistica di predisposizione della RAF

CERTIFICAZIONE DELLA SPESA ANNO CONTABILE 2023-2024	CONTROLLI IN LOCO	TRILOGO ADG - ADC - ADA SU DOCUMENTI DI CHIUSURA	PARERE E RELAZIONE DI CONTROLLO DELL'ADA SUI DOCUMENTI OGGETTO DI TRILOGO	PROCEDURA SCRITTA CDS PER APPROVAZIONE RELAZIONE DI ATTUAZIONE FINALE	PRESENTAZIONE DOCUMENTI DI CHIUSURA
<i>luglio 2024</i>	<i>entro 15 ottobre 2024</i>	<i>16 ottobre - dicembre 2024</i>	<i>entro 31 dicembre 2024</i>	<i>avvio entro 31 dicembre 2024</i>	<i>entro 15 febbraio 2025</i>
Nel caso degli aiuti di Stato, il contributo pubblico corrispondente alle spese contenute in una domanda di pagamento è stato versato ai beneficiari dall'organismo che concede l'aiuto	Accelerazione procedure di chiusura: comunicazione da parte dell'AdG ai RdA/OI di un'ulteriore scadenza al 31 luglio 2024 per la conclusione dei controlli in loco relativi ai progetti estratti afferenti il periodo 01.07.23-31.03.24.	Predisposizione di: - dichiarazione di affidabilità di gestione" e "sintesi dei controlli" (AdG) 31 dicembre 2024 - bozza conti (AdC) 31 ottobre 2024			spesa pubblica erogata ai beneficiari almeno pari al contributo dei fondi. Invio documenti di chiusura "Pacchetto Conti" su SFC
art. 131.3 RDC	Sl.Ge.Co. POR FSE 2014-2020 par. 2.2.3.6	art. 125 e 137 RDC	art. 127 RDC	art. 50 RDC	art. 129 RDC
	mail del 4 giugno 2024	Sl.Ge.Co. POR FSE 2014-2020 par. 2.2.3.13			punto 12.4 Orientamenti chiusura

DOTAZIONE POC

Importo della quota nazionale disponibile a seguito della certificazione al 100%


SPESE RICONCILIATE C7 (01.07.2020-30.06.2021) OPZIONE 100%		SPESE RICONCILIATE C8 (01.07.2021-30.06.2022) OPZIONE 100%		QUOTA STATO non UTILIZZATA
TOTALE	QUOTA UE	TOTALE	QUOTA UE	
12.825.955,65	12.825.955,65	6.885.911,66	6.885.911,66	13.798.307,12
12.097.452,55	12.097.452,55	8.274.645,54	8.274.645,54	14.260.468,66
14.380.462,83	14.380.462,83	11.576.459,91	11.576.459,91	18.169.845,92
1.327.432,78	1.327.432,78	907.907,24	907.907,24	1.564.738,01
1.352.363,20	1.352.363,20	1.351.657,21	1.351.657,21	1.892.814,29
41.983.667,01	41.983.667,01	28.996.581,56	28.996.581,56	49.686.174,00

Primo elenco di progetti POC

✓ approvato con DGR n. 281 del 27/03/2024

✓ 238 progetti

✓ € 39.743.738,05



**Grazie per l'attenzione
Carlo Cipiciani
Servizio Programmazione, indirizzo,
monitoraggio, controllo FSE
Direzione regionale Programmazione, bilancio,
cultura, turismo**

**Comitato di Sorveglianza PR FESR – FSE+ 2021-
2027 | POR FESR – FSE 2014-2020
Perugia 10 luglio 2024 - Sala Peccati e Crispolti,
Palazzo Broletto**

