

# Regione Umbria

SERVIZIO TURISMO, SPORT E FILM COMMISSION - STATISTICHE DEL TURISMO

## MOVIMENTO TURISTICO MENSILE

### Intera regione

2024	ES. ALBERGHIERI E RESIDENZE D'EPOCA						ES. EXTRALBERGHIERI - ES. ARIA APERTA - LOCAZIONI TURISTICHE						TOTALE GENERALE					
	Italiani		Stranieri		Totale		Italiani		Stranieri		Totale		Italiani		Stranieri		Totale	
	Arrivi	Presenze	Arrivi	Presenze	Arrivi	Presenze	Arrivi	Presenze	Arrivi	Presenze	Arrivi	Presenze	Arrivi	Presenze	Arrivi	Presenze	Arrivi	Presenze
Gennaio	61.589	137.404	9.944	27.395	71.533	164.799	29.906	93.576	4.552	20.207	34.458	113.783	91.495	230.980	14.496	47.602	105.991	278.582
Febbraio	54.095	109.763	11.747	31.366	65.842	141.129	26.027	66.558	5.337	21.147	31.364	87.705	80.122	176.321	17.084	52.513	97.206	228.834
Marzo	91.331	180.339	22.713	48.214	114.044	228.553	58.088	130.145	12.070	41.640	70.158	171.785	149.419	310.484	34.783	89.854	184.202	400.338
Aprile	113.427	223.124	49.302	97.424	162.729	320.548	82.099	187.515	27.898	91.278	109.997	278.793	195.526	410.639	77.200	188.702	272.726	599.341
Maggio	108.835	208.627	63.446	135.112	172.281	343.739	64.908	149.095	48.928	176.507	113.836	325.602	173.743	357.722	112.374	311.619	286.117	669.341
Giugno	100.037	200.163	51.921	117.905	151.958	318.068	77.803	197.507	47.585	204.000	125.388	401.507	177.840	397.670	99.506	321.905	277.346	719.575
Luglio	101.242	237.358	44.126	109.229	145.368	346.587	85.439	263.472	60.055	325.622	145.494	589.094	186.681	500.830	104.181	434.851	290.862	935.681
<b>TOTALE</b>	<b>630.556</b>	<b>1.296.778</b>	<b>253.199</b>	<b>566.645</b>	<b>883.755</b>	<b>1.863.423</b>	<b>424.270</b>	<b>1.087.868</b>	<b>206.425</b>	<b>880.401</b>	<b>630.695</b>	<b>1.968.269</b>	<b>1.054.826</b>	<b>2.384.646</b>	<b>459.624</b>	<b>1.447.046</b>	<b>1.514.450</b>	<b>3.831.692</b>
2023	ES. ALBERGHIERI E RESIDENZE D'EPOCA						ES. EXTRALBERGHIERI - ES. ARIA APERTA - LOCAZIONI TURISTICHE						TOTALE GENERALE					
	Italiani		Stranieri		Totale		Italiani		Stranieri		Totale		Italiani		Stranieri		Totale	
	Arrivi	Presenze	Arrivi	Presenze	Arrivi	Presenze	Arrivi	Presenze	Arrivi	Presenze	Arrivi	Presenze	Arrivi	Presenze	Arrivi	Presenze	Arrivi	Presenze
Gennaio	63.175	138.062	8.681	26.695	71.856	164.757	31.112	95.089	3.522	17.788	34.634	112.877	94.287	233.151	12.203	44.483	106.490	277.634
Febbraio	48.232	97.584	8.733	22.366	56.965	119.950	21.010	57.833	4.191	18.001	25.201	75.834	69.242	155.417	12.924	40.367	82.166	195.784
Marzo	73.175	138.105	18.351	39.360	91.526	177.465	36.142	83.627	8.075	29.310	44.217	112.937	109.317	221.732	26.426	68.670	135.743	290.402
Aprile	123.492	242.938	42.117	88.019	165.609	330.957	98.770	227.478	26.472	84.799	125.242	312.277	222.262	470.416	68.589	172.818	290.851	643.234
Maggio	103.897	195.320	56.805	125.230	160.702	320.550	54.188	136.503	39.965	140.519	94.153	277.022	158.085	331.823	96.770	265.749	254.855	597.572
Giugno	105.085	205.382	48.282	110.947	153.367	316.329	77.690	192.957	42.572	189.383	120.262	382.340	182.775	398.339	90.854	300.330	273.629	698.669
Luglio	105.895	238.022	46.570	111.759	152.465	349.781	84.870	252.627	58.986	306.737	143.856	559.364	190.765	490.649	105.556	418.496	296.321	909.145
<b>TOTALE</b>	<b>622.951</b>	<b>1.255.413</b>	<b>229.539</b>	<b>524.376</b>	<b>852.490</b>	<b>1.779.789</b>	<b>403.782</b>	<b>1.046.114</b>	<b>183.783</b>	<b>786.537</b>	<b>587.565</b>	<b>1.832.651</b>	<b>1.026.733</b>	<b>2.301.527</b>	<b>413.322</b>	<b>1.310.913</b>	<b>1.440.055</b>	<b>3.612.440</b>

# Regione Umbria

SERVIZIO TURISMO, SPORT E FILM COMMISSION - STATISTICHE DEL TURISMO

## MOVIMENTO TURISTICO MENSILE

### Intera regione

2022	ES. ALBERGHIERI E RESIDENZE D'EPOCA						ES. EXTRALBERGHIERI - ES. ARIA APERTA - LOCAZIONI TURISTICHE						TOTALE GENERALE					
	Italiani		Stranieri		Totale		Italiani		Stranieri		Totale		Italiani		Stranieri		Totale	
	Arrivi	Presenze	Arrivi	Presenze	Arrivi	Presenze	Arrivi	Presenze	Arrivi	Presenze	Arrivi	Presenze	Arrivi	Presenze	Arrivi	Presenze	Arrivi	Presenze
Gennaio	38.774	96.551	2.927	9.144	41.701	105.695	20.544	71.326	1.474	8.307	22.018	79.633	59.318	167.877	4.401	17.451	63.719	185.328
Febbraio	39.760	77.648	3.917	12.236	43.677	89.884	17.649	50.010	2.245	12.265	19.894	62.275	57.409	127.658	6.162	24.501	63.571	152.159
Marzo	55.288	102.413	9.113	22.702	64.401	125.115	24.950	66.154	4.411	19.198	29.361	85.352	80.238	168.567	13.524	41.900	93.762	210.467
Aprile	103.891	199.710	27.116	61.798	131.007	261.508	72.908	166.882	18.362	61.638	91.270	228.520	176.799	366.592	45.478	123.436	222.277	490.028
Maggio	94.970	181.263	36.200	88.166	131.170	269.429	49.954	122.407	29.529	105.969	79.483	228.376	144.924	303.670	65.729	194.135	210.653	497.805
Giugno	101.534	201.670	40.126	100.450	141.660	302.120	73.324	189.305	37.933	168.236	111.257	357.541	174.858	390.975	78.059	268.686	252.917	659.661
Luglio	105.101	233.966	41.642	111.190	146.743	345.156	81.828	249.924	60.210	324.500	142.038	574.424	186.929	483.890	101.852	435.690	288.781	919.580
<b>TOTALE</b>	<b>539.318</b>	<b>1.093.221</b>	<b>161.041</b>	<b>405.686</b>	<b>700.359</b>	<b>1.498.907</b>	<b>341.157</b>	<b>916.008</b>	<b>154.164</b>	<b>700.113</b>	<b>495.321</b>	<b>1.616.121</b>	<b>880.475</b>	<b>2.009.229</b>	<b>315.205</b>	<b>1.105.799</b>	<b>1.195.680</b>	<b>3.115.028</b>
2019	ES. ALBERGHIERI E RESIDENZE D'EPOCA						ES. EXTRALBERGHIERI - ES. ARIA APERTA - LOCAZIONI TURISTICHE						TOTALE GENERALE					
	Italiani		Stranieri		Totale		Italiani		Stranieri		Totale		Italiani		Stranieri		Totale	
	Arrivi	Presenze	Arrivi	Presenze	Arrivi	Presenze	Arrivi	Presenze	Arrivi	Presenze	Arrivi	Presenze	Arrivi	Presenze	Arrivi	Presenze	Arrivi	Presenze
Gennaio	50.841	102.241	11.943	24.791	62.784	127.032	18.034	66.496	3.225	16.410	21.259	82.906	68.875	168.737	15.168	41.201	84.043	209.938
Febbraio	51.532	90.079	13.137	24.553	64.669	114.632	16.716	49.569	3.334	16.457	20.050	66.026	68.248	139.648	16.471	41.010	84.719	180.658
Marzo	83.529	145.383	22.807	39.882	106.336	185.265	35.020	82.927	6.445	27.130	41.465	110.057	118.549	228.310	29.252	67.012	147.801	295.322
Aprile	127.305	243.763	47.506	89.583	174.811	333.346	89.645	207.691	22.245	76.721	111.890	284.412	216.950	451.454	69.751	166.304	286.701	617.758
Maggio	98.812	172.754	65.233	126.492	164.045	299.246	47.267	121.028	30.486	114.541	77.753	235.569	146.079	293.782	95.719	241.033	241.798	534.815
Giugno	99.290	173.796	57.227	116.940	156.517	290.736	62.677	161.719	40.933	183.123	103.610	344.842	161.967	335.515	98.160	300.063	260.127	635.578
Luglio	92.664	201.206	49.905	113.695	142.569	314.901	66.178	221.343	52.934	304.222	119.112	525.565	158.842	422.549	102.839	417.917	261.681	840.466
<b>TOTALE</b>	<b>603.973</b>	<b>1.129.222</b>	<b>267.758</b>	<b>535.936</b>	<b>871.731</b>	<b>1.665.158</b>	<b>335.537</b>	<b>910.773</b>	<b>159.602</b>	<b>738.604</b>	<b>495.139</b>	<b>1.649.377</b>	<b>939.510</b>	<b>2.039.995</b>	<b>427.360</b>	<b>1.274.540</b>	<b>1.366.870</b>	<b>3.314.535</b>

# Regione Umbria

SERVIZIO TURISMO, SPORT E FILM COMMISSION - STATISTICHE DEL TURISMO

## MOVIMENTO TURISTICO MENSILE

### Intera regione

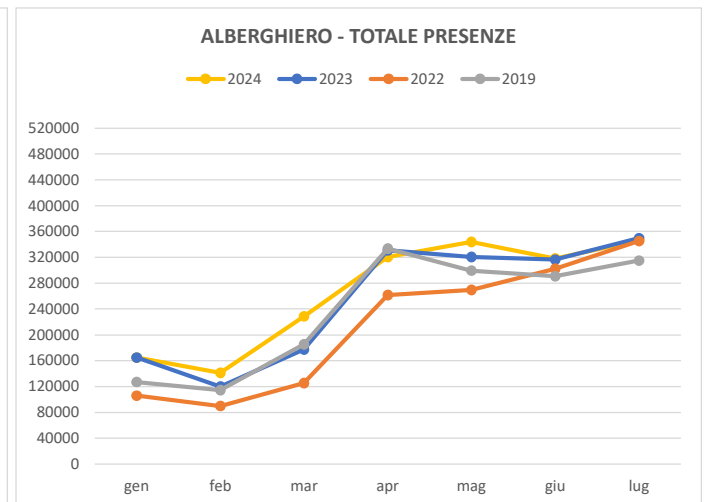
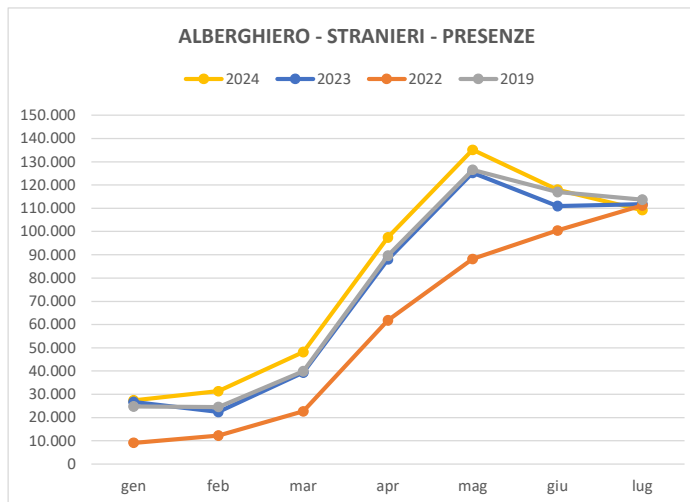
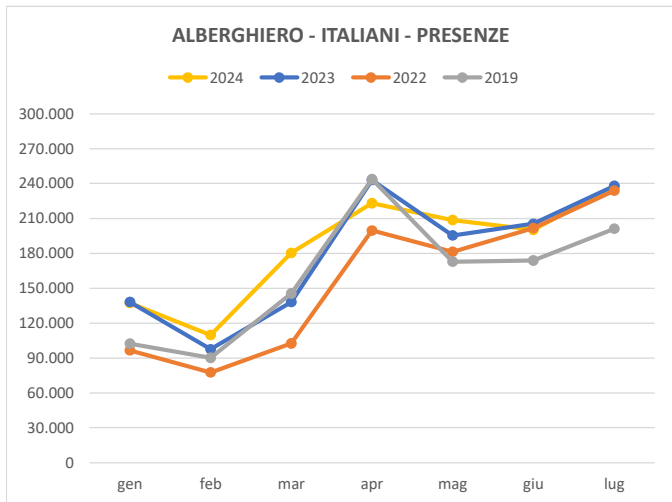
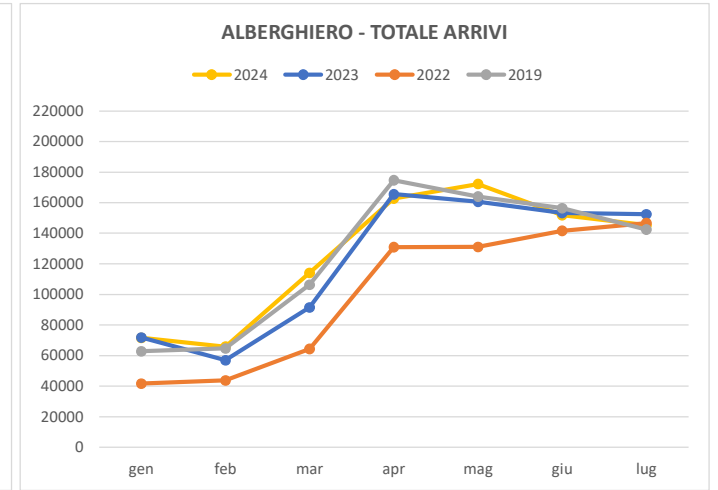
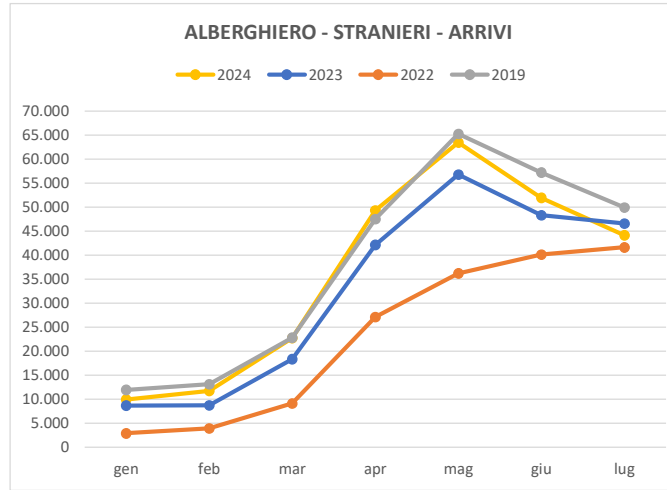
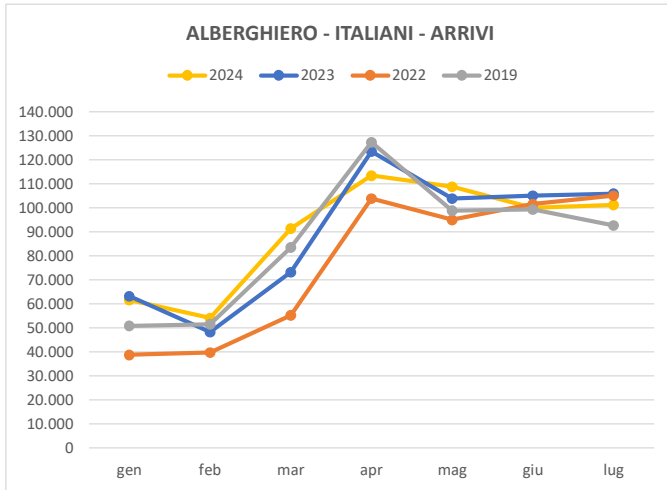
Variazioni percentuali																		
2024/ 2023	ES. ALBERGHIERI E RESIDENZE D'EPOCA						ES. EXTRALBERGHIERI - ES. ARIA APERTA - LOCAZIONI TURISTICHE						TOTALE GENERALE					
	Italiani		Stranieri		Totale		Italiani		Stranieri		Totale		Italiani		Stranieri		Totale	
	Arrivi	Presenze	Arrivi	Presenze	Arrivi	Presenze	Arrivi	Presenze	Arrivi	Presenze	Arrivi	Presenze	Arrivi	Presenze	Arrivi	Presenze	Arrivi	Presenze
Gennaio	-2,5	-0,5	14,5	2,6	-0,4	0,0	-3,9	-1,6	29,2	13,6	-0,5	0,8	-3,0	-0,9	18,8	7,0	-0,5	0,3
Febbraio	12,2	12,5	34,5	40,2	15,6	17,7	23,9	15,1	27,3	17,5	24,5	15,7	15,7	13,5	32,2	30,1	18,3	16,9
Marzo	24,8	30,6	23,8	22,5	24,6	28,8	60,7	55,6	49,5	42,1	58,7	52,1	36,7	40,0	31,6	30,8	35,7	37,9
Aprile	-8,2	-8,2	17,1	10,7	-1,7	-3,1	-16,9	-17,6	5,4	7,6	-12,2	-10,7	-12,0	-12,7	12,6	9,2	-6,2	-6,8
Maggio	4,8	6,8	11,7	7,9	7,2	7,2	19,8	9,2	22,4	25,6	20,9	17,5	9,9	7,8	16,1	17,3	12,3	12,0
Giugno	-4,8	-2,5	7,5	6,3	-0,9	0,5	0,1	2,4	11,8	7,7	4,3	5,0	-2,7	-0,2	9,5	7,2	1,4	3,0
Luglio	-4,4	-0,3	-5,2	-2,3	-4,7	-0,9	0,7	4,3	1,8	6,2	1,1	5,3	-2,1	2,1	-1,3	3,9	-1,8	2,9
TOTALE	1,2	3,3	10,3	8,1	3,7	4,7	5,1	4,0	12,3	11,9	7,3	7,4	2,7	3,6	11,2	10,4	5,2	6,1
Variazioni percentuali																		
2024/ 2022	ES. ALBERGHIERI E RESIDENZE D'EPOCA						ES. EXTRALBERGHIERI - ES. ARIA APERTA - LOCAZIONI TURISTICHE						TOTALE GENERALE					
	Italiani		Stranieri		Totale		Italiani		Stranieri		Totale		Italiani		Stranieri		Totale	
	Arrivi	Presenze	Arrivi	Presenze	Arrivi	Presenze	Arrivi	Presenze	Arrivi	Presenze	Arrivi	Presenze	Arrivi	Presenze	Arrivi	Presenze	Arrivi	Presenze
Gennaio	58,8	42,3	239,7	199,6	71,5	55,9	45,6	31,2	208,8	143,3	56,5	42,9	54,2	37,6	229,4	172,8	66,3	50,3
Febbraio	36,1	41,4	199,9	156,3	50,7	57,0	47,5	33,1	137,7	72,4	57,7	40,8	39,6	38,1	177,2	114,3	52,9	50,4
Marzo	65,2	76,1	149,2	112,4	77,1	82,7	132,8	96,7	173,6	116,9	138,9	101,3	86,2	84,2	157,2	114,4	96,5	90,2
Aprile	9,2	11,7	81,8	57,6	24,2	22,6	12,6	12,4	51,9	48,1	20,5	22,0	10,6	12,0	69,8	52,9	22,7	22,3
Maggio	14,6	15,1	75,3	53,2	31,3	27,6	29,9	21,8	65,7	66,6	43,2	42,6	19,9	17,8	71,0	60,5	35,8	34,5
Giugno	-1,5	-0,7	29,4	17,4	7,3	5,3	6,1	4,3	25,4	21,3	12,7	12,3	1,7	1,7	27,5	19,8	9,7	9,1
Luglio	-3,7	1,4	6,0	-1,8	-0,9	0,4	4,4	5,4	-0,3	0,3	2,4	2,6	-0,1	3,5	2,3	-0,2	0,7	1,8
TOTALE	16,9	18,6	57,2	39,7	26,2	24,3	24,4	18,8	33,9	25,8	27,3	21,8	19,8	18,7	45,8	30,9	26,7	23,0
Variazioni percentuali																		
2024/ 2019	ES. ALBERGHIERI E RESIDENZE D'EPOCA						ES. EXTRALBERGHIERI - ES. ARIA APERTA - LOCAZIONI TURISTICHE						TOTALE GENERALE					
	Italiani		Stranieri		Totale		Italiani		Stranieri		Totale		Italiani		Stranieri		Totale	
	Arrivi	Presenze	Arrivi	Presenze	Arrivi	Presenze	Arrivi	Presenze	Arrivi	Presenze	Arrivi	Presenze	Arrivi	Presenze	Arrivi	Presenze	Arrivi	Presenze
Gennaio	21,1	34,4	-16,7	10,5	13,9	29,7	65,8	40,7	41,1	23,1	62,1	37,2	32,8	36,9	-4,4	15,5	26,1	32,7
Febbraio	5,0	21,9	-10,6	27,7	1,8	23,1	55,7	34,3	60,1	28,5	56,4	32,8	17,4	26,3	3,7	28,0	14,7	26,7
Marzo	9,3	24,0	-0,4	20,9	7,2	23,4	65,9	56,9	87,3	53,5	69,2	56,1	26,0	36,0	18,9	34,1	24,6	35,6
Aprile	-10,9	-8,5	3,8	8,8	-6,9	-3,8	-8,4	-9,7	25,4	19,0	-1,7	-2,0	-9,9	-9,0	10,7	13,5	-4,9	-3,0
Maggio	10,1	20,8	-2,7	6,8	5,0	14,9	37,3	23,2	60,5	54,1	46,4	38,2	18,9	21,8	17,4	29,3	18,3	25,2
Giugno	0,8	15,2	-9,3	0,8	-2,9	9,4	24,1	22,1	16,3	11,4	21,0	16,4	9,8	18,5	1,4	7,3	6,6	13,2
Luglio	9,3	18,0	-11,6	-3,9	2,0	10,1	29,1	19,0	13,5	7,0	22,1	12,1	17,5	18,5	1,3	4,1	11,2	11,3
TOTALE	4,4	14,8	-5,4	5,7	1,4	11,9	26,4	19,4	29,3	19,2	27,4	19,3	12,3	16,9	7,5	13,5	10,8	15,6

# Regione Umbria

SERVIZIO TURISMO, SPORT E FILM COMMISSION - STATISTICHE DEL TURISMO

## MOVIMENTO TURISTICO MENSILE

### Intera regione

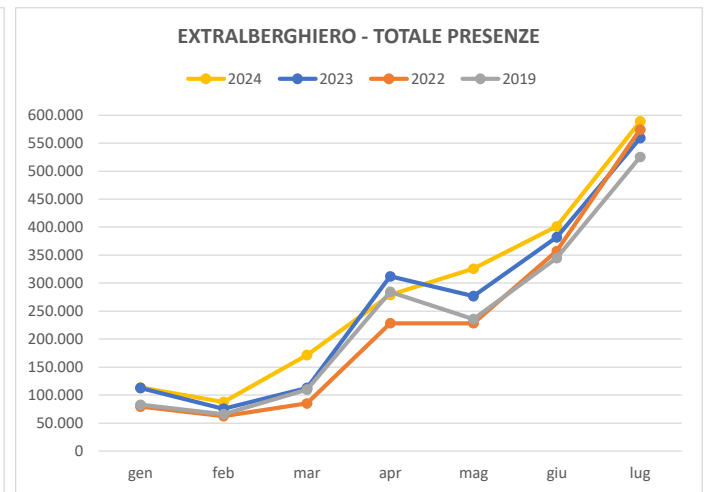
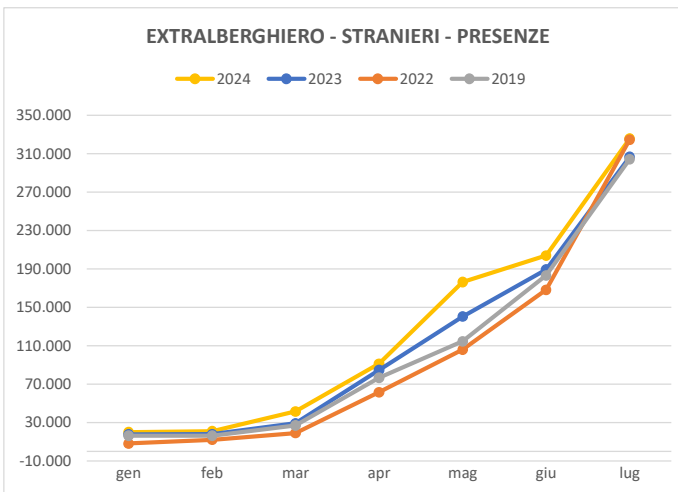
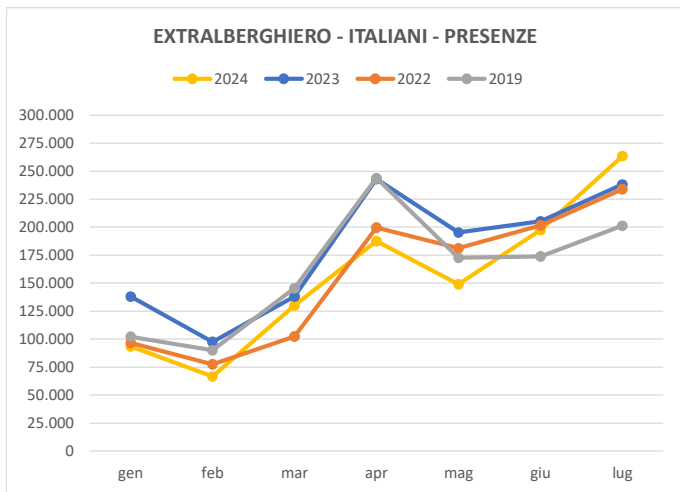
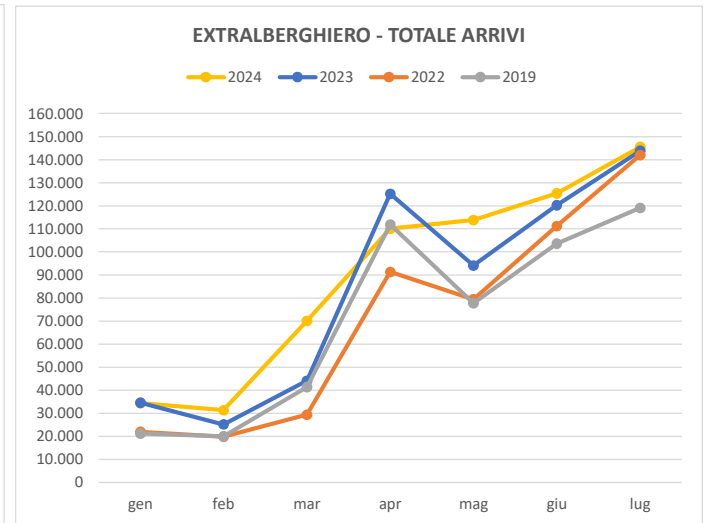
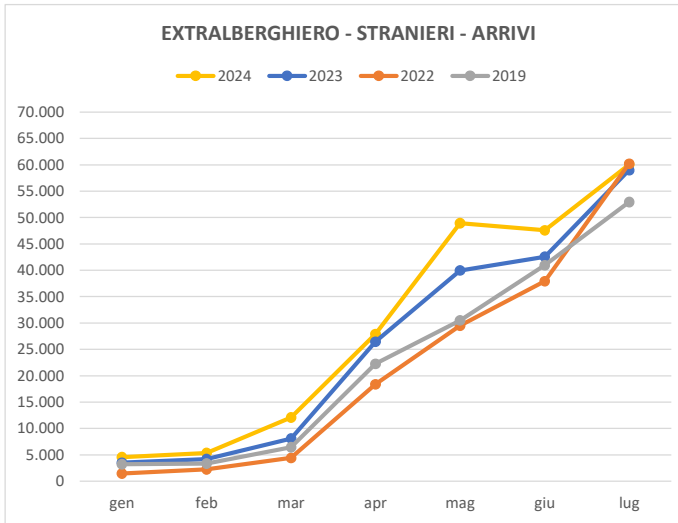
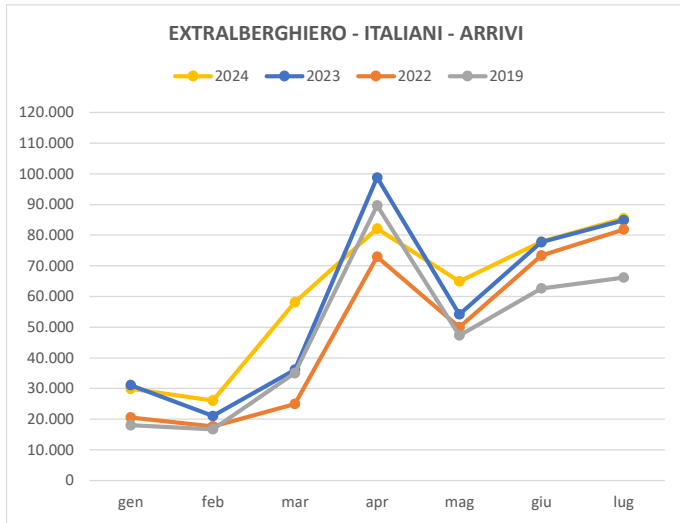


# Regione Umbria

SERVIZIO TURISMO, SPORT E FILM COMMISSION - STATISTICHE DEL TURISMO

## MOVIMENTO TURISTICO MENSILE

### Intera regione



# Regione Umbria

SERVIZIO TURISMO, SPORT E FILM COMMISSION - STATISTICHE DEL TURISMO

## MOVIMENTO TURISTICO MENSILE

### Intera regione

